

A decorative border at the top of the page features a wavy line separating a light beige textured background from a solid orange background. Several autumn leaves are scattered along this line: a green leaf on the left, a red and orange leaf in the center, a yellow leaf next to it, and a large red leaf on the right.

# Осенний букет

1 класс

Оригами. Коллективная работа.

Михалина Светлана  
Александровна  
МБОУ «НОШ № 29»  
города Сергиева Посада

**Какое время года наступило?**



**Какие приметы осени вы знаете?**





Птицы улетают в тёплые  
края.



Стало холоднее. Часто идут дожди.  
Листья на деревьях меняют свою  
окраску. Начинается листопад.

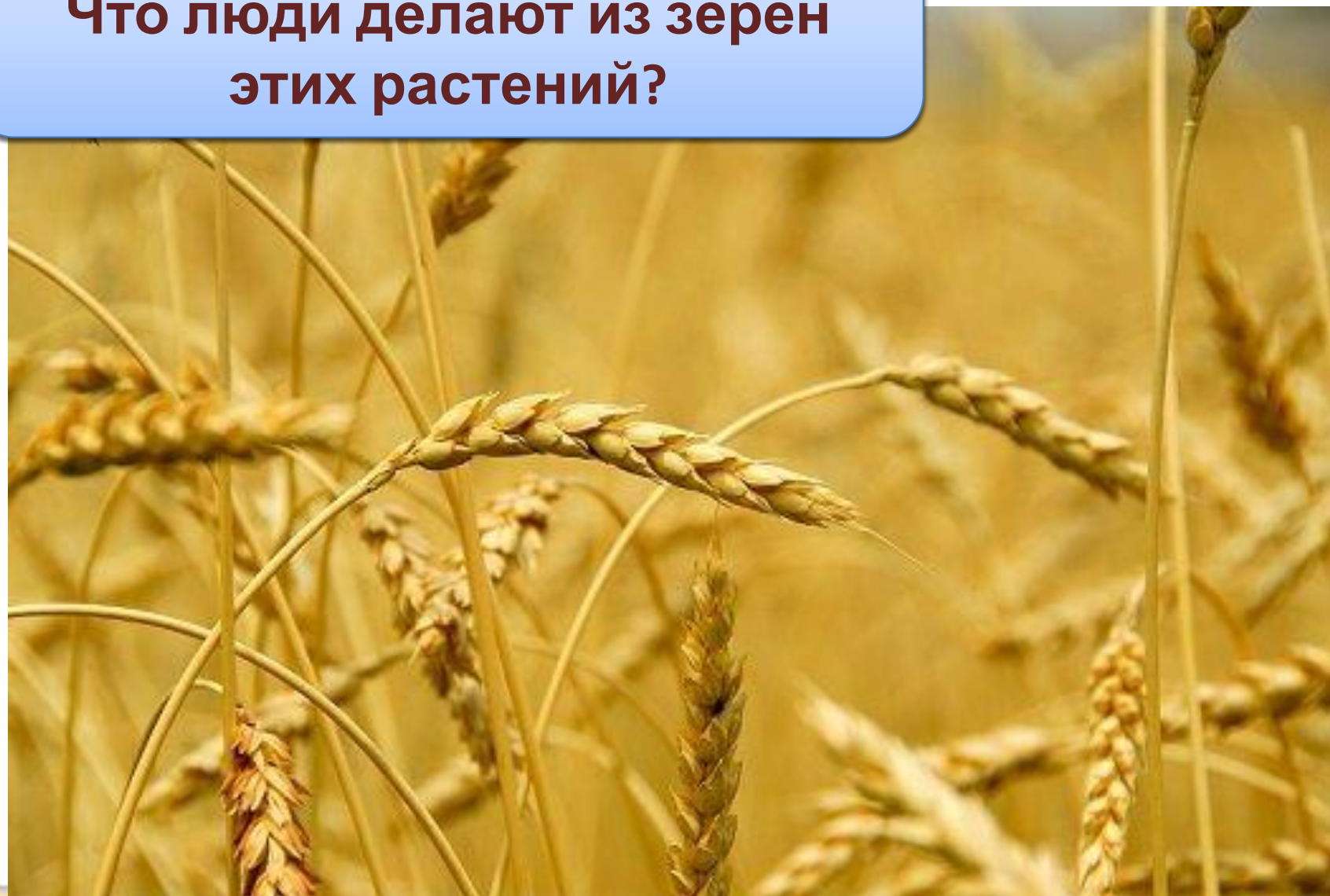


**Люди собирают урожай.**





**Где растут хлебные колосья?  
Что люди делают из зёрен  
этих растений?**



Вот он хлебушек душистый  
С хрупкой корочкой витой.

Вот он, тёплый,  
золотистый

Словно солнцем налитой.  
И в каждый дом, на каждый  
стол

Он пожаловал, пришёл.

В нём здоровье, наша  
сила,

В нём чудесное тепло.  
Сколько рук его растило,  
Сохраняло, берегло.





Хлеб всегда и везде пользуется почётом и уважением. Гостя на Руси встречали всегда хлебом и солью. Даже пословицы сложили.

«Хлеб – всему  
голова!»

«Худой обед, коли  
хлеба нет»

«Будет хлеб, будет и  
обед»



Рассмотрите колосок пшеницы. Он состоит из отдельных зёрнышек, которые располагаются на стержне в строгом порядке. Зерно имеет овальную форму, посередине зерна проходит бороздка — трещинка.





Можно ли пшеничное зёрнышко  
сложить из бумаги?



**Такое зёрнышко можно сложить из  
квадратика бумаги, а из нескольких  
зёрен составить целый колосок.**







# ПРИГОТОВИМ РАБОЧЕЕ МЕСТО



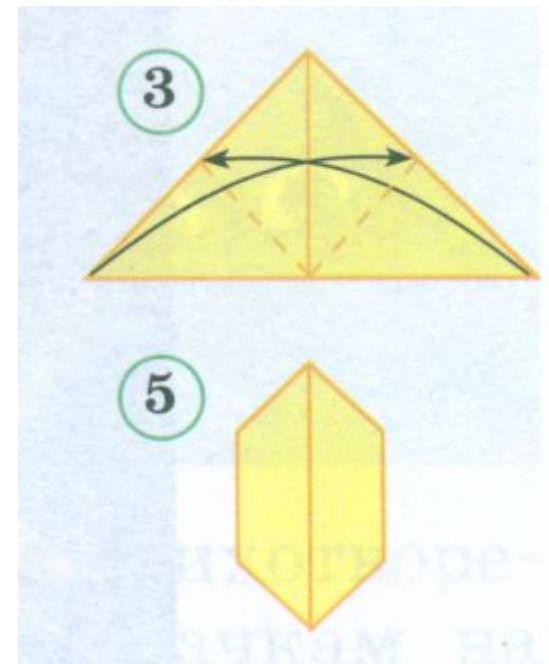
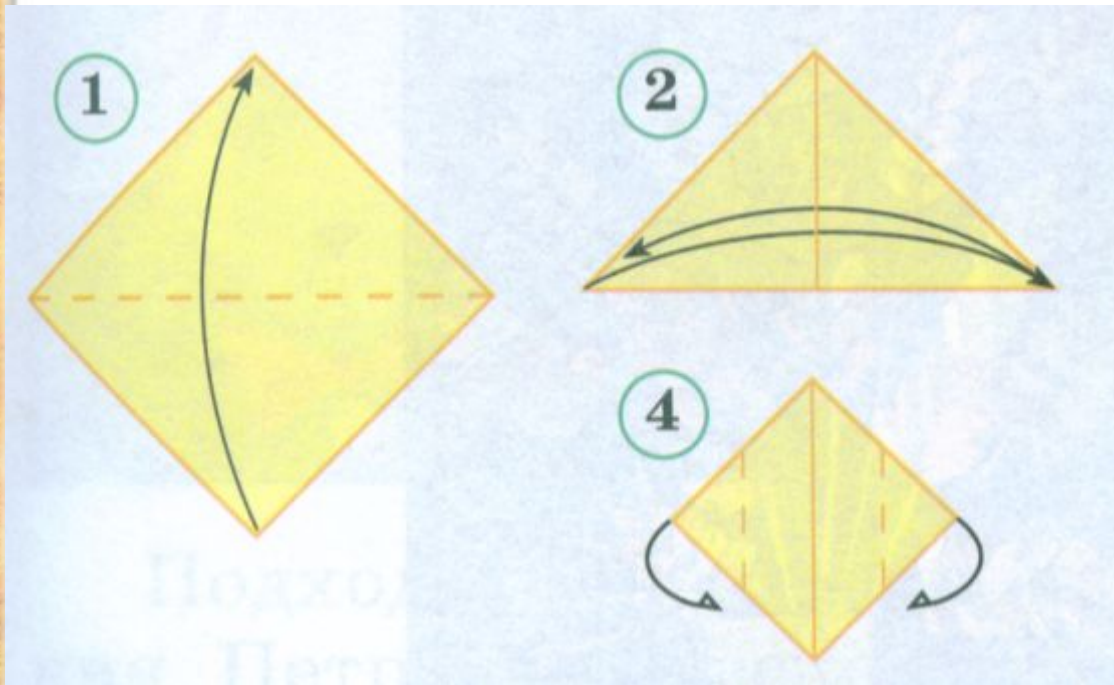
На парте всё должно располагаться  
аккуратно.



# Для работы понадобятся материалы и инструменты:



**Разрежь полоску ножницами на квадраты**



**Сложи из квадратов по схеме 5 зёрнышек**





# Работай в паре



**Сделайте колосок. Для этого наклейте на листок синей бумаги зернышки.**

Букет из хлебных  
колосков  
Не разгадаешь сразу.  
В нём нет ни пышности  
цветов,  
Ни яркости их красок.  
Но вдруг как будто  
золотой  
В букете свет прольется.  
Вглядитесь: каждый  
колосок  
В нем, словно лучик  
солнца!







# Использованные источники

1. Конышева Н.М. Технология. Учебник для 1 класса, Смоленск «Ассоциация XXI век» 2009
2. Осенний пейзаж <http://вектор-успеха.рф/photo/18-0-3712>
3. <http://вектор-успеха.рф/photo/18-0-248>
4. Отлёт птиц  
<http://atcm.pp.ua/skachat-kartinki-perel-tnyh-ptits-zapodnoj-sibiri.html>
5. Колосья <http://ruclubnews.ru/urozhaj-zernovyx-v-rossii-uvelichitsya.html>
6. Колосок <http://zona422.ru/post257236050/>
7. Коллаж <http://pixelbrush.ru/tags/%EF%F8%E5%ED%E8%F6%E0>
8. Стихи <http://lunacharsky-ds.cuso-edu.ru/life/methodic/65/>
9. Хлеб соль <http://socrecepty.ru/recepty/1376-.html>
10. Ученик [http://www.liveinternet.ru/users/olga\\_zab/post148189687/](http://www.liveinternet.ru/users/olga_zab/post148189687/)





Михалина Светлана  
Александровна учитель  
начальных классов  
МБОУ «НОШ №29»  
г. Сергиева Посада