

# ОТДЕЛКА ИЗДЕЛИЙ ИЗ ДРЕВЕСИНЫ ВЫЖИГАНИЕМ



5 КЛАСС





# Приборы для выжигания по дереву





# Составные части электровыжигателя



Корпус

Регулятор нагрева  
наконечника

Электрический  
шнур

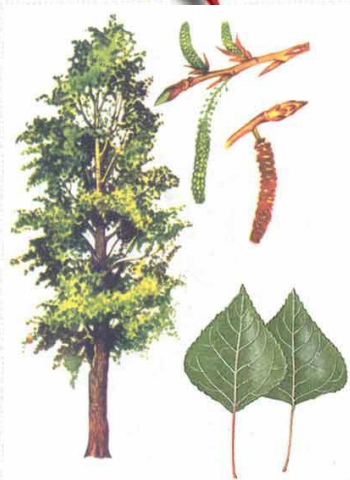
Рукоятка

Наконечник





# Породы древесины



Тополь



Липа



Ольха



Береза





# Виды наждачной бумаги

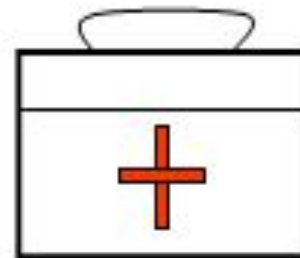






# Порядок технологических операций


<i>1</i>	<i>Выбрать заготовку</i>
<i>2</i>	<i>Зачистить поверхность мелкозернистой шкуркой</i>
<i>3</i>	<i>Закрепить рисунок с копировальной бумагой на поверхность изделия и обвести его контуры карандашом</i>
<i>4</i>	<i>По скопированному рисунку выполнить выжигание</i>
<i>5</i>	<i>Зачистить вторично поверхность мелкозернистой шкуркой</i>
<i>6</i>	<i>Раскрасить рисунок, если это необходимо</i>
<i>7</i>	<i>Выполни лакирование поверхности изделия</i>







# Общие правила ТЕХНИКИ БЕЗОПАСНОСТИ при работе с электровыжигателем

- 1. Работы по выжиганию проводить при наличии на рабочем месте вытяжной вентиляции или только в хорошо проветриваемом помещении.
  - 2. Электровыжигатель включать только с разрешения учителя. Во время перерывов в работе не оставлять электровыжигатель включенным.
  - 3. Во время работы не наклоняться низко над изделием, сидеть прямо, дышать только носом.
  - 4. Чтобы не уставали глаза, каждые 15-20 минут делать небольшие перерывы для отдыха.
  - 5. Оберегать руки и одежду от раскаленного наконечника.
- 



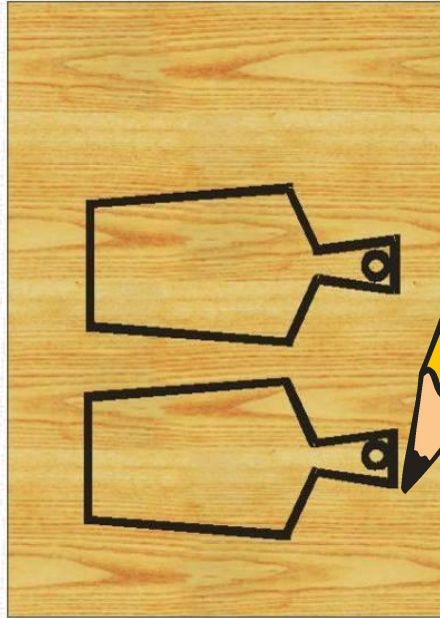







Рис. 7





# ВЫЖИГАНИЕ ШТИФТАМИ





Рис. 8











**ПРОВЕРИМ  
НАШИ  
ЗНАНИЯ!**









- 1. Что такое выжигание по дереву?*
- 2. Как называется прибор для выжигания, из каких основных частей он состоит?*
- 3. Каким образом рисунок для выжигания переносят на поверхность изделия?*
- 4. Как получают тонкие и толстые линии при выжигании?*
- 5. Почему во время выжигания нельзя близко наклоняться над изделием?*







# **ПОДВЕДЕМ ИТОГИ!**

- **Что сегодня на уроке было интересным?**
  - **Чему вы научились?**
- 
- 







# ДОМАШНЕЕ ЗАДАНИЕ

Я

*Найди информацию, какие  
виды декоративно-  
прикладного творчества  
распространены в  
Краснодарском крае*





Спасибо за  
внимание

