



Открытие

СОЛНЫШ

КО






Елена Полякова


© Страна Мастеров



Нам

- шаблоны понадобятся
- полосы из разноцветной бумаги
- круг из цветной бумаги жёлтого цвета
- клей






**Шаблон для открытки можно
изготовить из листа формата
А4**



**Делаем заготовки лучиков.
Для этого склеиваем кончики
полосок.**



Приклеиваем петельки на заготовку открытки по кругу.



**Разрезаем жёлтый круг пополам
и клеиваем на петельки. Рисуем
глазки и ротик.**



**Осталось только оформить
поздравление!**



**Мамы будут рады
получить
от ребёнка такой
подарок.**

Автор мастер-класса Елена
Полякова

Творческих вам

успехов



Учитель нач.
классов
МОУ «СОШ № 102»
г. Саратова
Васильева Галина
Константиновна

