

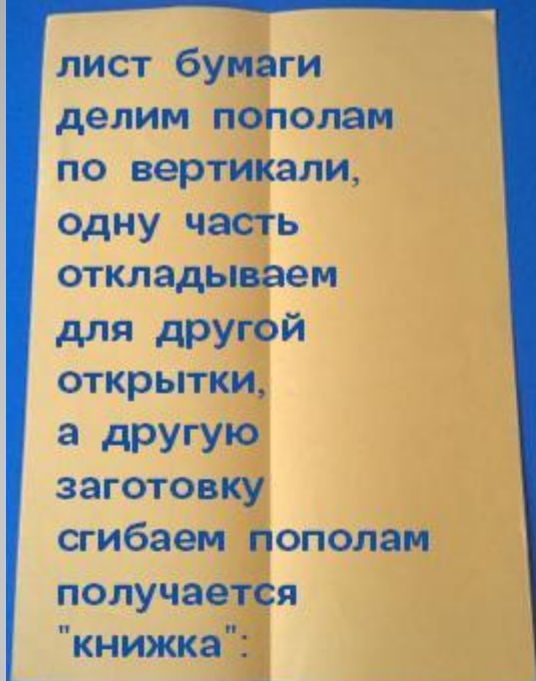


**Открытка для папы**



1

лист бумаги  
делим пополам  
по вертикали,  
одну часть  
откладываем  
для другой  
открытки,  
а другую  
заготовку  
сгибаем пополам  
получается  
"книжка":

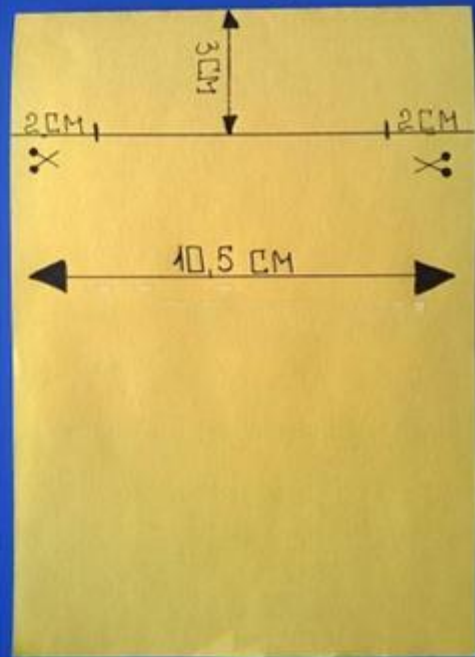


2



3

сгиб тут



4

нарезаем  
до надсечек



5

сгибаем



