



Открытка к 23 февраля

В технике «квиллинг»


Поздравим папу или дедушку с 23 февраля открыткой в технике «квиллинг»



Лист бумаги сгибаем так, чтобы 1 край выступал больше. Намечаем на краю цифры 2 и 3. Лишнее отрезаем.



Из зеленой бумаги с помощью зубочистки скручиваем полоски в тугие спиральки. Не раскручивая снимаем, конец немного ослабив, приклеиваем. Сминая пальцами, формируем разные по форме заготовки.



Приклеиваем квиллинг-элементы к открытке и к другим элементам



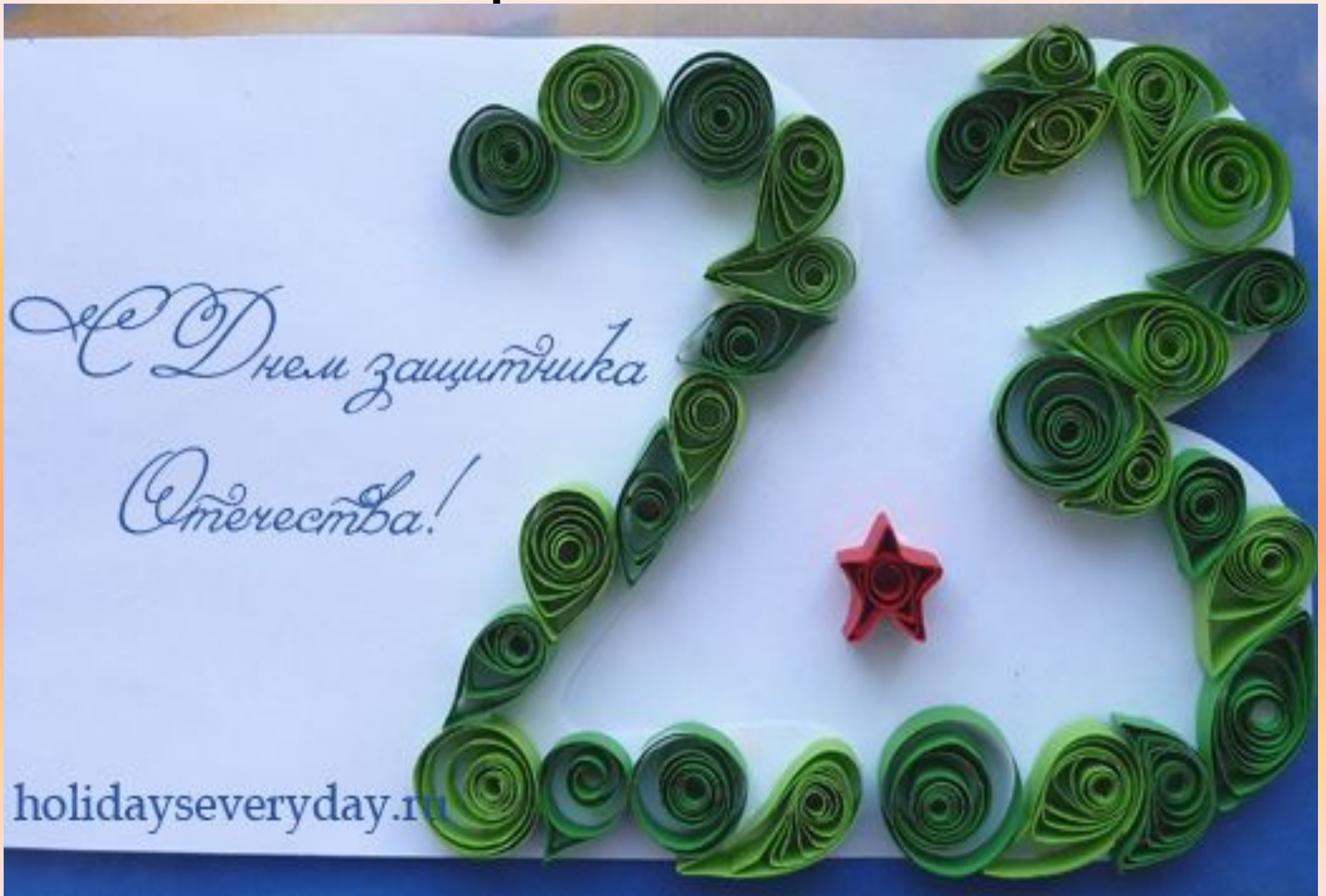
Формируем таким образом цифры 23



Приклеиваем звезду,
выполненную в той же технике.



Открытка готова!



С Днем защитника
Отечества!

holidayseveryday.ru