


«Мундир»




Урок технологии 4-й класс
Выполнила работу:
Учитель начальных классов
Муксимова Ольга
Эдуардовна




В данной работе мы будем использовать:
зеленую, белую, черную и желтую
бумагу, ножницы, клей ПВА, а также
красный фломастер.



Вырезаем из белой бумаги
прямоугольник. делаем надрезы и
заворачивая края как показано на фото.
Из черной бумаги вырезаем галстук.



Рубашку и галстук склеиваем клеем ПВА.



Прямоугольник зеленого цвета
складываем в три раза и отгибаем края.
Вырезаем и приклеиваем погоны,
нарисовав на них звезды. Приклеиваем



Рубашку приклеить к мундиру. Внутри открытки написать пожелание.

