



Открытка

СОЛНЫШ

КО






Елена Полякова


© Страна Мастеров



# Нам

- шаблон понадобятся
- полосы из разноцветной бумаги
- круг из цветной бумаги жёлтого цвета
- клей






**Шаблон для открытки можно  
изготовить из листа формата  
А4**



**Делаем заготовки лучиков.  
Для этого склеиваем кончики  
полосок.**



**Приклеиваем петельки на  
заготовку открытки по кругу.**



**Разрезаем жёлтый круг пополам  
и наклеиваем на петельки. Рисуем  
глазки и ротик.**



**Осталось только оформить  
поздравление!**





**Мамы будут рады  
получить  
от ребёнка такой  
подарок.**

Автор мастер-класса Елена

Полякова

[www.pedmasterov.ru/node/115963](http://www.pedmasterov.ru/node/115963)

# Творческих вам

# успехов



Учитель нач.  
классов

МОУ «СОШ № 102»

г. Саратова

Васильева Галина

Константиновна

