

ОТКРЫТКИ К ПАСХЕ СВОИМИ РУКАМИ




ПРЕЗЕНТАЦИЮ ВЫПОЛНИЛА
УЧИТЕЛЬ ИЗО
ГРИДИНА ТАТЬЯНА
ТЕОДОРОВНА
МОУ СОШ №1
П. МОНИНО
МОСКОВСКОЙ ОБЛАСТИ
ЩЁЛКОВСКОГО РАЙОНА
ИЮЛЬ 2011 ГОД

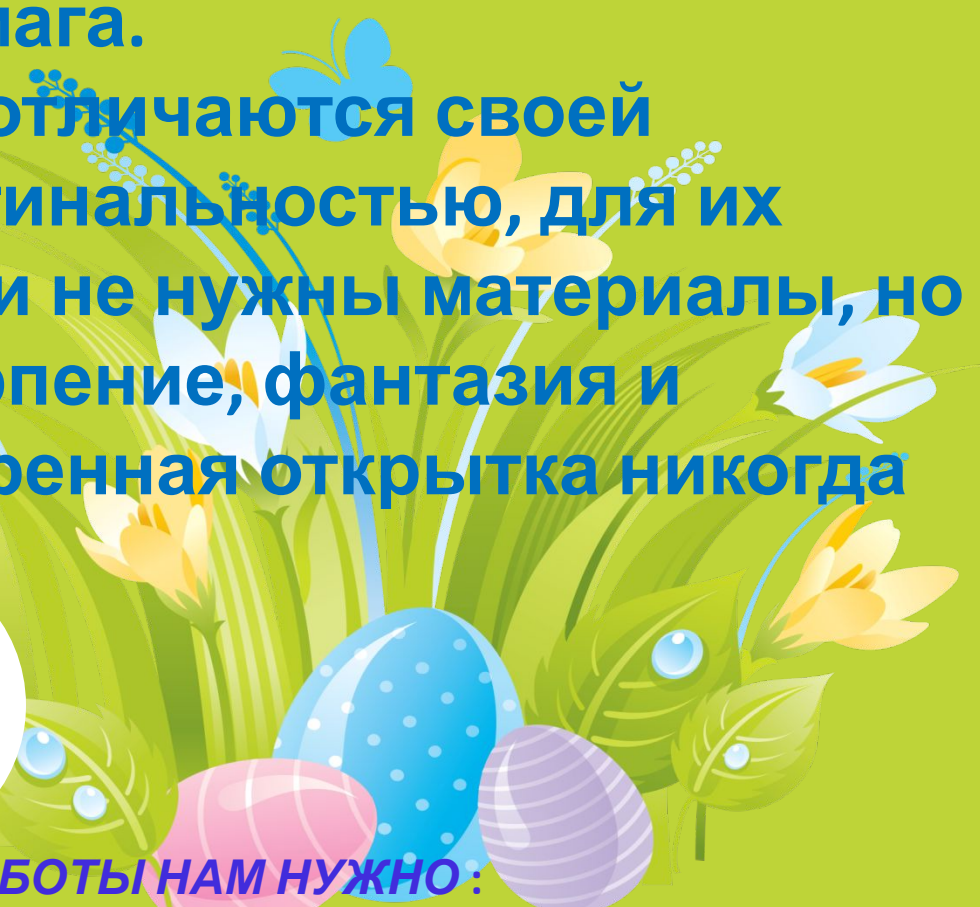
УРОК ИЗО 1-4
КЛАСС

Киригами это современный вид японского искусства владения бумагой, который в переводе с японского языка означает «кири» — резать, «гами» — бумага.

Открытки киригами отличаются своей объёмностью и оригинальностью, для их создания фактически не нужны материалы, но нужно внимание, терпение, фантазия и желание, тогда подаренная открытка никогда не будет забытой.



**ДЛЯ РАБОТЫ НАМ НУЖНО :
НОЖНИЦЫ , ЦВЕТНАЯ БУМАГА ,
АЛЬБОМНЫЙ ЛИСТ , КЛЕЙ ,
ФЛОМАСТЕРЫ.**




МАСТЕР- КЛАСС



1

**СЛОЖИТЬ ЛИСТ ПОПОЛАМ!
НАМЕТИТЬ ЛИНИИ
ВЫРЕЗАНИЯ.**



2

**ПО ПУНКТИРНЫМ
ЛИНИЯМ
ОТОГНУТЬ.**



3 РАЗВЕРНУТЬ!



4 НАКЛЕИТЬ НА ЦВЕТНУЮ БУМАГУ.



**НЕМНОГО ФАНТАЗИИ,
ФЛОМАСТЕРЫ И
ОТКРЫТКА**



НА УРОКЕ



ОГРОМНАЯ БЛАГОДАРНОСТЬ ЭТОМУ САЙТУ ЗА
ЧУДЕСНЫЙ КЛИПАРТ!

<http://www.lenagold.ru/>

АВТОР ОТКРЫТОК И ФОТОГРАФИЙ
ГРИДИНА Т.Т.



www.lenagold.ru

ТВОРЧЕСКИХ
УСПЕХОВ!