

Урок ручного труда во 2-а
классе на тему:
«Геометрический орнамент
на бумажной тарелочке».
Аппликация.





Орнамент - это узор (украшение),
в котором сочетаются и
повторяются изобразительные
элементы (растительность) и
геометрические фигуры.



Тарелки с растительным орнаментом




*Тарелки с
геометрическим
орнаментом*





Прикатилось колесо,
Ведь похожее оно,
Как наглядная натура
Лишь на круглую фигуру.
Догадайся, милый друг,
Ну, конечно, это




Круг


*На фигуру посмотри
И в альбоме начерти
Три угла. Три стороны.
Меж собой соедини
Получился неугольник,
А красивый ...*



Треугольник




*Я фигура - хоть куда,
Очень ровная всегда,
Все углы во мне равны
И четыре стороны.
Кубик - мой любимый брат,
Потому что я ...*



Квадрат

Аппликация - это способ наклеивания на бумагу разноцветных кусочков бумаги.



Физкультминутка

Раз, два – выше голова

Раз, два – выше голова.

Три, четыре – руки шире.

Пять, шесть – всем присесть.

Семь, восемь – встать попросим.

Девять, десять – сядем вместе.

