

Овечка- символ 2015 года

*Технология 1-2 класс
УМК любой*

*Подготовила:
учитель начальных классов
МОУ СОШ № 1 г. Камешково
Владимирской области
Панова Ирина Александровна*





*Идет овечка - балерина –
Мелькают тонкие копытца,
И шерстяная пелерина
За нею по ветру струится.
Овечка будто бы хохочет,
В глазах секрет какой-то
есть...*

*И так не верится, что хочет
Она конфетку с ёлки съесть!*





Символом наступающего 2015 года является Овечка. На праздник в этом году принято дарить друг другу овечек! Поэтому самое время сейчас запастись этими милыми созданиями.

Совсем нетрудно сделать овечку своими руками. Это смогут сделать и наши малыши – учащиеся 1-2 классов.

И даже дети в детском саду. Посмотрим, как сделать овечку!







Для работы нам потребуется:


- 1. Половина листа картона.**
- 2. Простой карандаш**
- 3. Вязальные нитки.**
- 4. Фломастер.**
- 5. Ножницы**
- 6. Клей.**






**Обводим простым
карандашом на
лист картона
заранее
заготовленные
шаблоны**






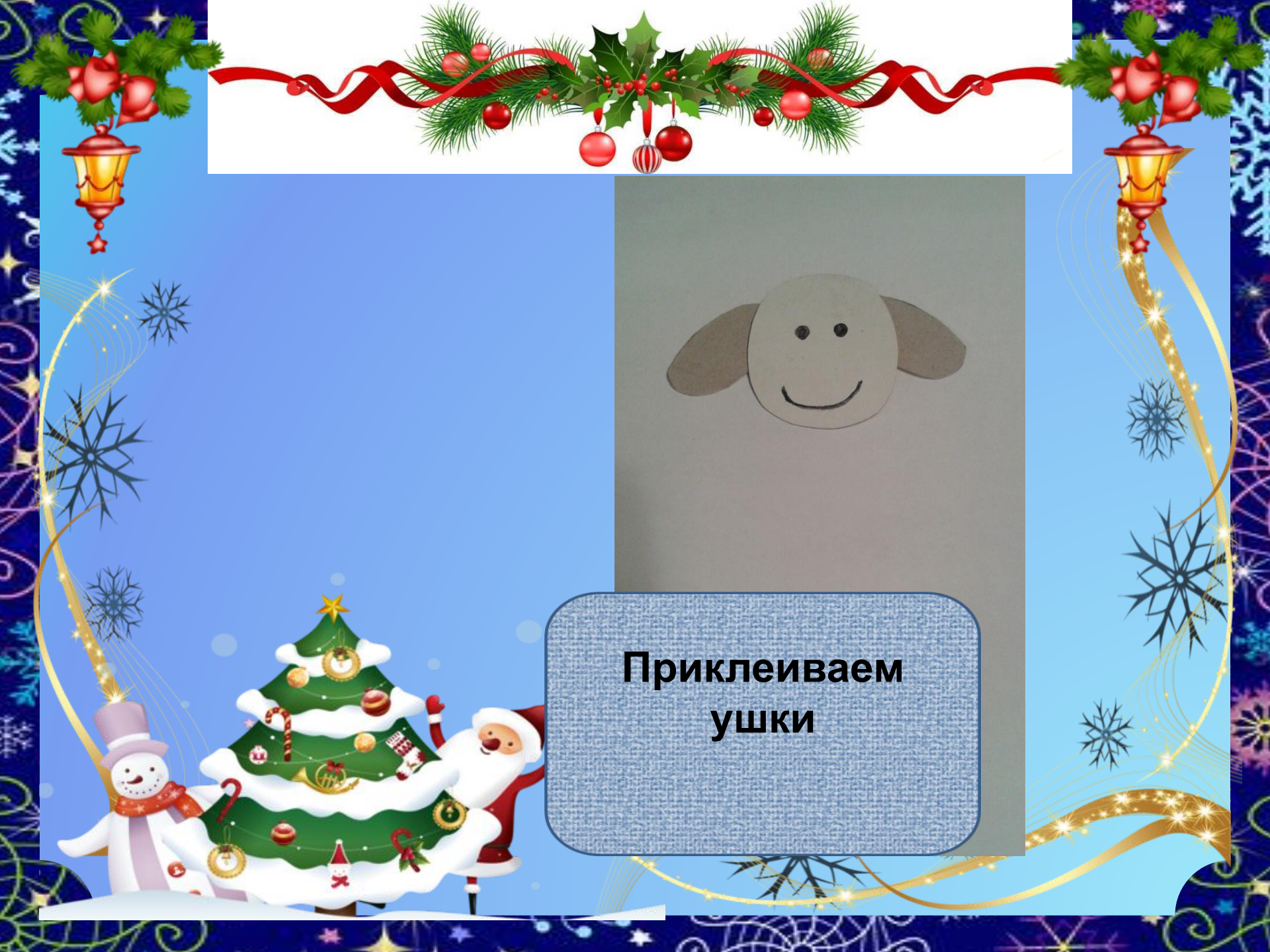
**Вырезаем
детали.**



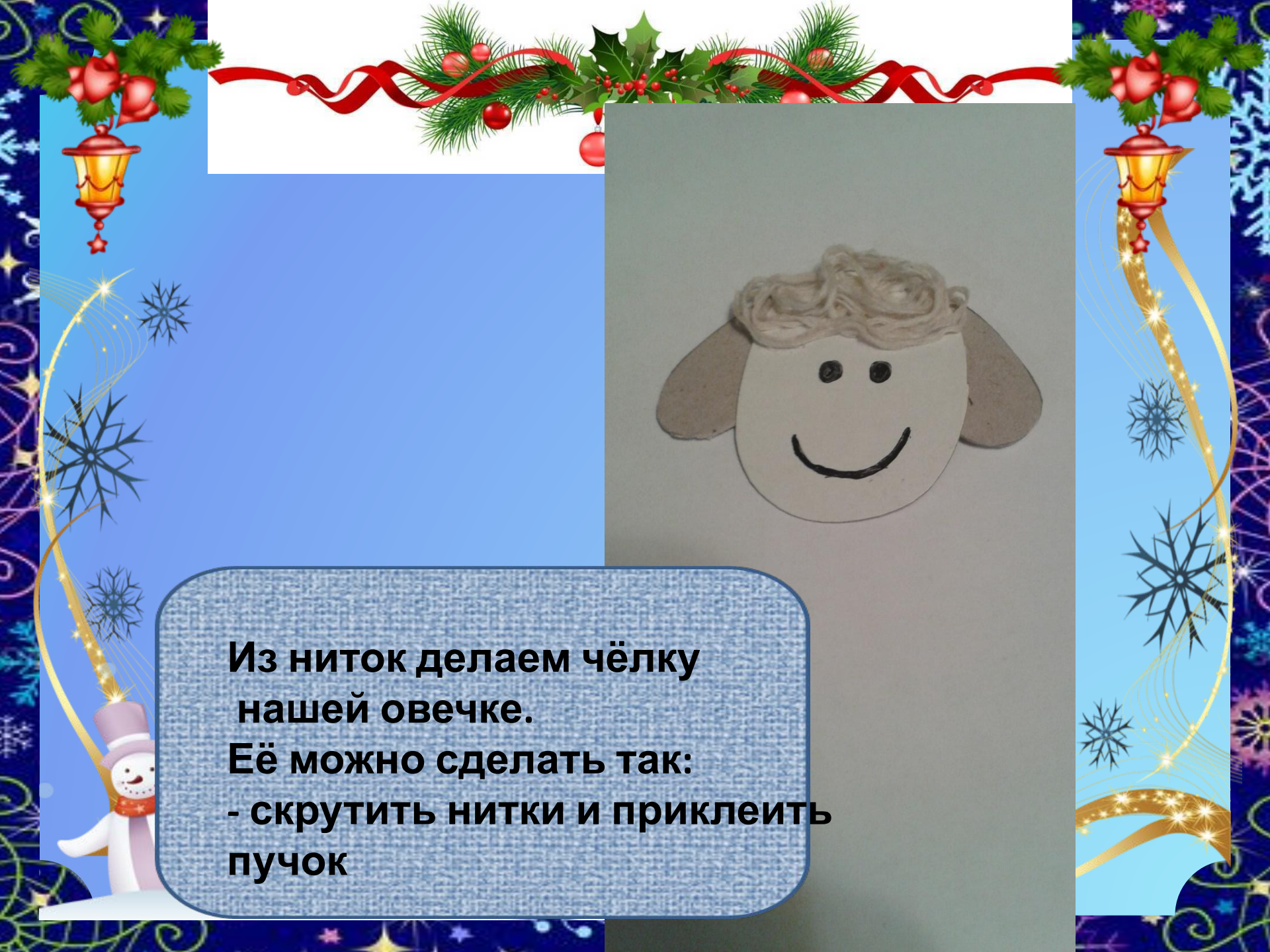


**Рисуем овечке
глазки и рот.
Глазки можно
сделать из
маленьких пуговинок.**





**Приклеиваем
ушки**



**Из ниток делаем чёлку
нашей овечке.
Её можно сделать так:
- скрутить нитки и приклеить
пучок**





- или собрав нитки
в пучок, нарезать
их,
а затем приклеить
на голову.





**Туловище так же
обклеиваем
нарезанными
нитками, оставив
место для головы.**



**Приклеиваем
голову
к туловищу.**



Берём нитку, длиной 30 см, складываем её вдвое. К концам нитки приклеиваем ножки.

Оставшаяся часть нитки - верёвочка, за которую овечку можно повесить на ёлку. Её приклеим сзади к туловищу и голове.





**Вот такие
овечки
у нас
получилис
ь**





*Пусть кружат снежинки в
хороводе,
Праздник на чудесной тройке
мчится!
И волшебной ночью новогодней
Чудо с вами обязательно
случится!
Жизнь становится пусть ярче
И чудесней с каждым днём!
Процветания, богатства!
Новый год идёт к вам в дом!*





Ссылки на интернет-ресурсы

http://pojelanie-tebe.ucoz.ru/news/stikhi_pro_simvol_koza_ovca_2015_goda/2014-07-01-3240 - стихотворение

**Автор шаблонов - МОУ СОШ №1 г. Камешково
Шахторина О. В.**

