


# Тема урока: «Пижамные брюки. Обработка верхнего среза пижамных брюк притачным ПОЯСОМ.»

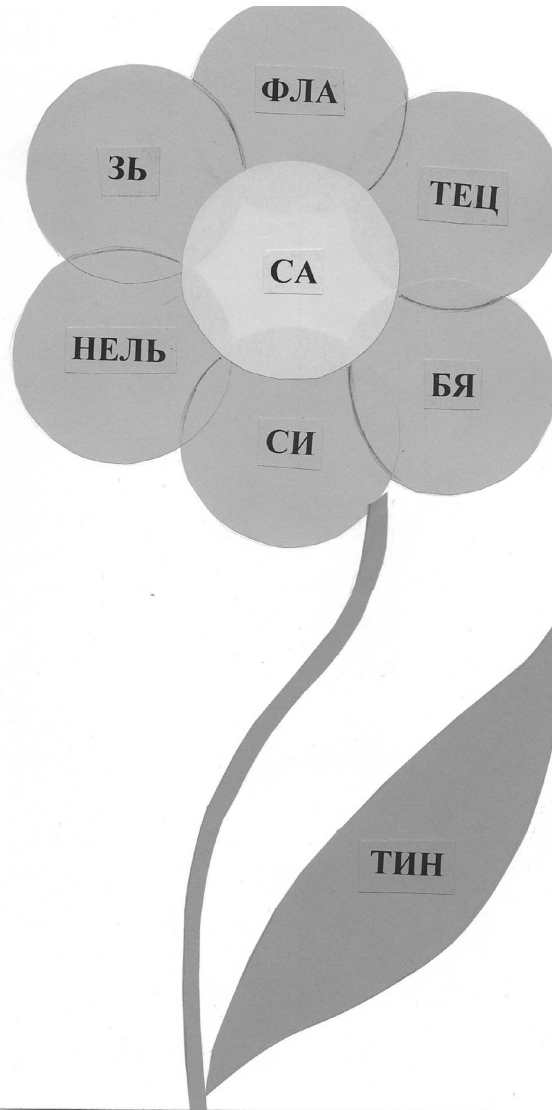
Цели: дидактическая-повторить и закрепить знания по теме «Пижамные брюки», научить выполнять обработку верхнего среза пижамных брюк притачным поясом, стачанным в замкнутое кольцо, формировать терминологическую лексику; коррекционная-коррекция восприятия через выполнение упражнений на узнавание и различение; воспитательная- воспитание мотивации к учению.



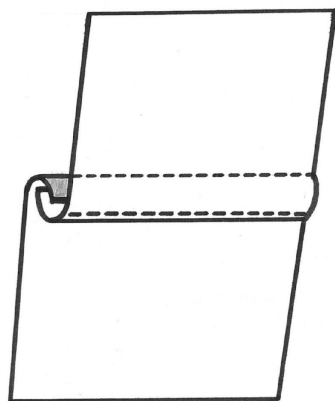
Повторение и закрепление  
пройденного материала по теме:  
«Пижамные брюки»

*Выполнение упражнений на развитие и  
коррекцию восприятия.*

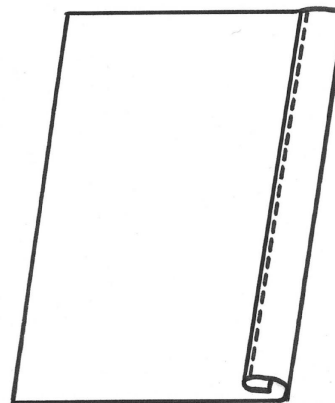
Коррекционное упражнение: расшифровать название хлопчатобумажных тканей, слоги которых написаны на лепестках цветка. (на выполнение 7 секунд, затем записать названия по памяти на опросных листах)



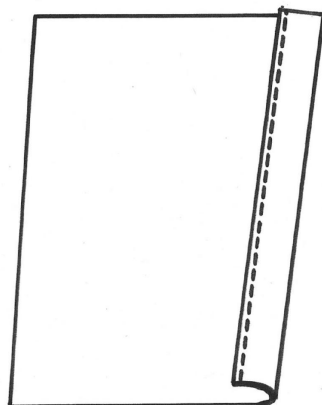
Коррекционное упражнение: определить название швов за 5-7 секунд, написать названия по памяти соответственно их номеру.



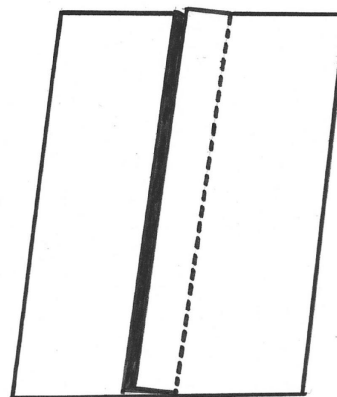
1



2

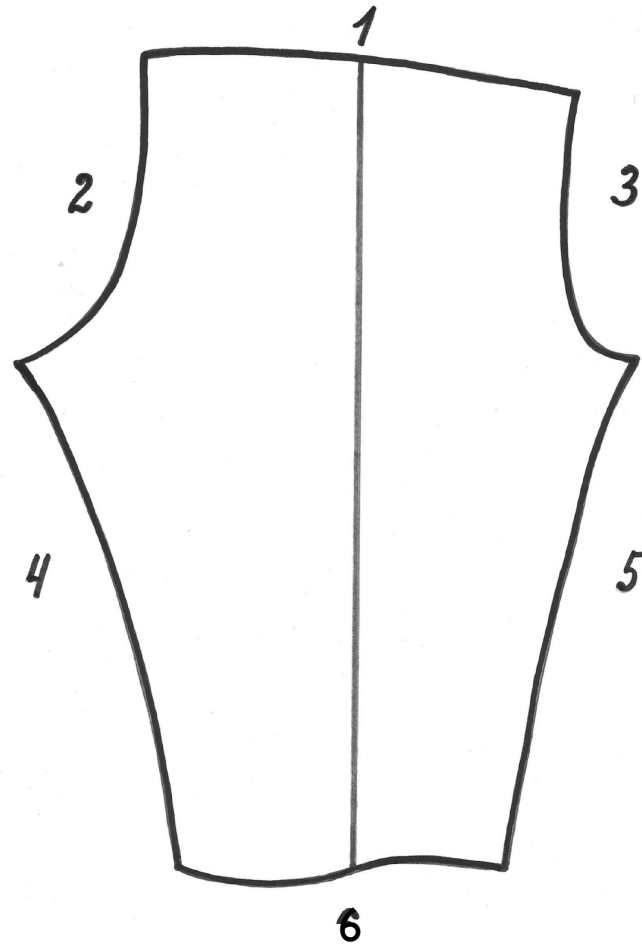


3

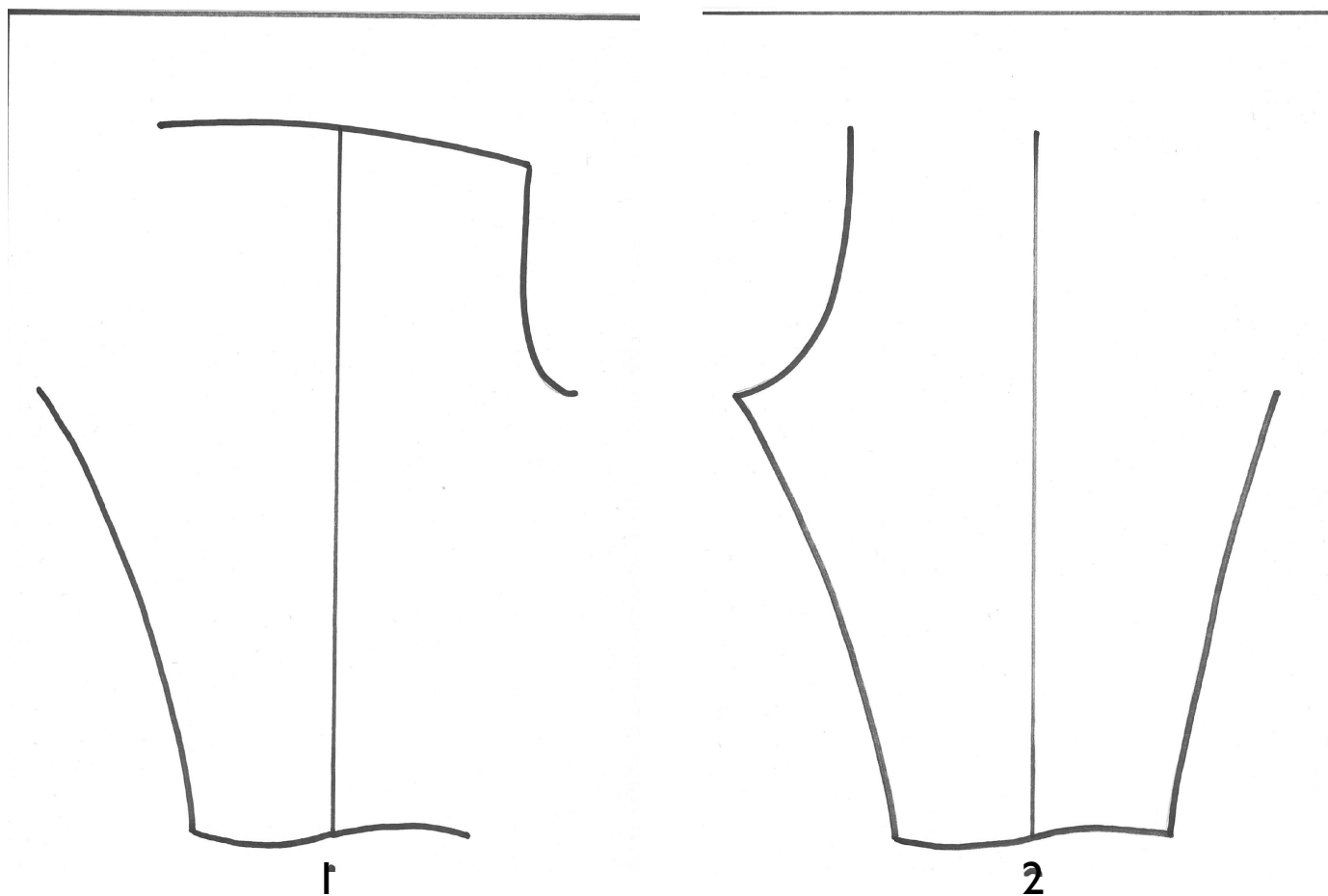


4

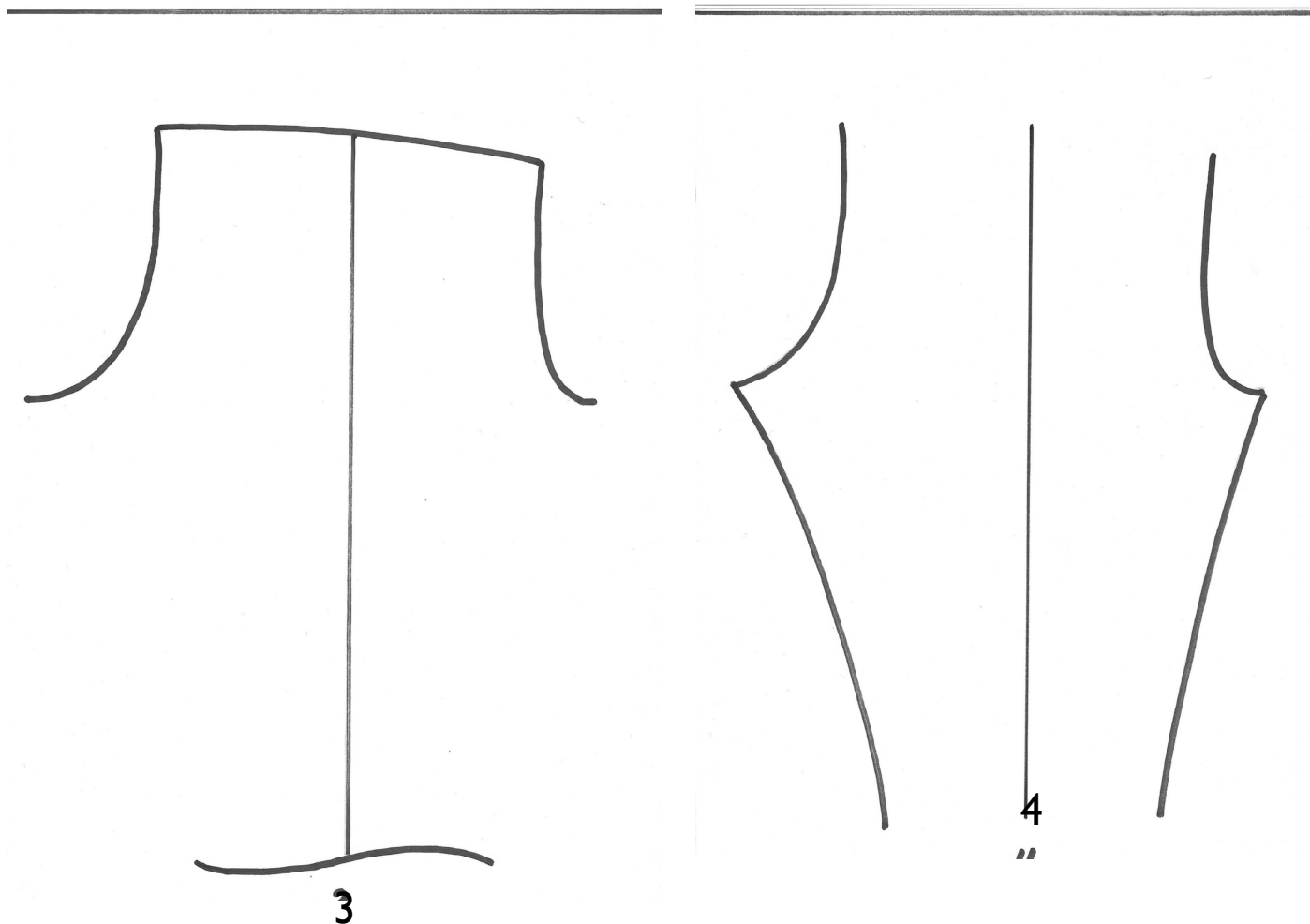
Задание: поднять карточку с цифрой соответствующей срезу, который назовёт учитель.



Коррекционное упражнение: назвать отсутствующие на чертежах срезы пижамных брюк.



Коррекционное упражнение: назвать отсутствующие на чертежах срезы пижамных брюк.



Задание: выбери правильную последовательность уже выполненной вами работы по изготовлению пижамных брюк.

- а) 3,4,1,2  
правой

1.соединение левой и  
деталей брюк.

- б) 2,3,1,4  
брюк

2.раскладка выкройки  
на ткани и раскрой.

- в) 2,1,3,4  
срезов.

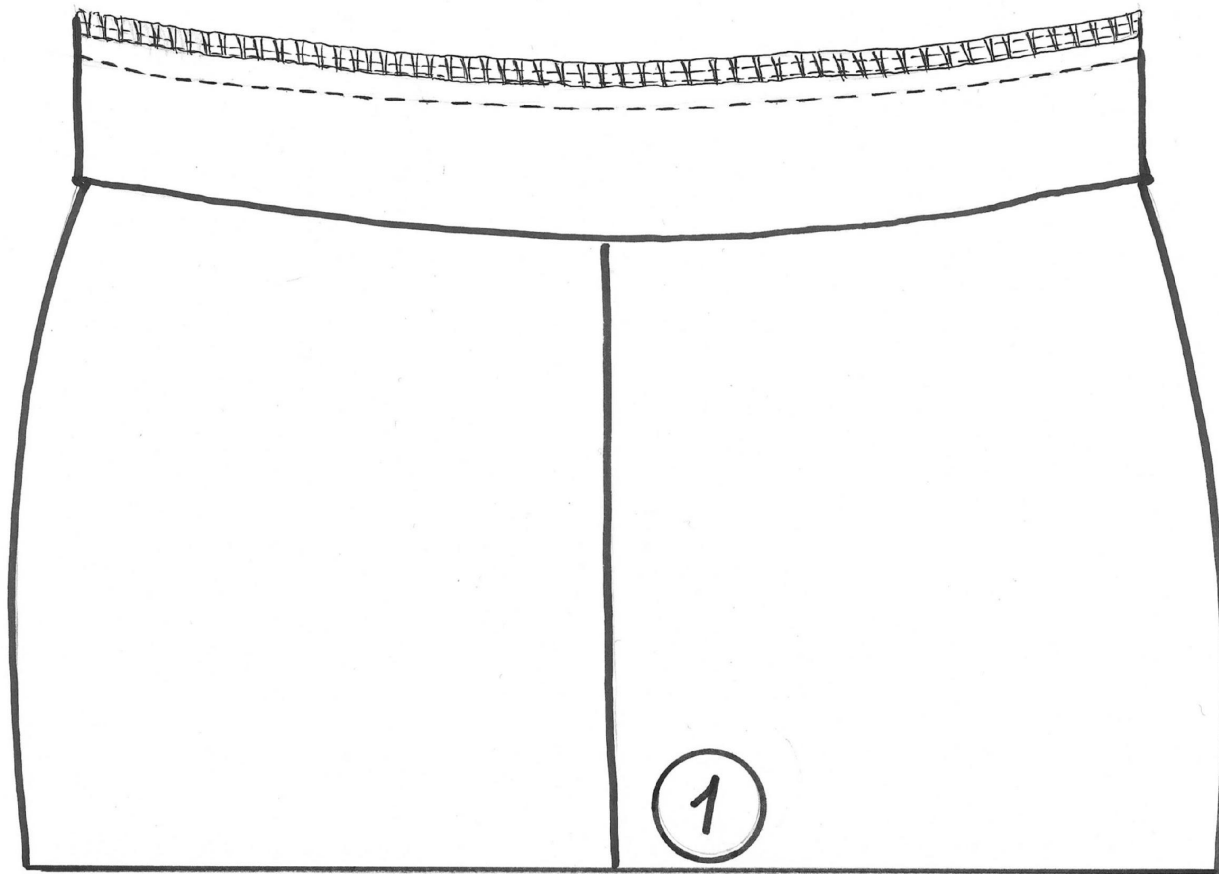
3.обработка шаговых

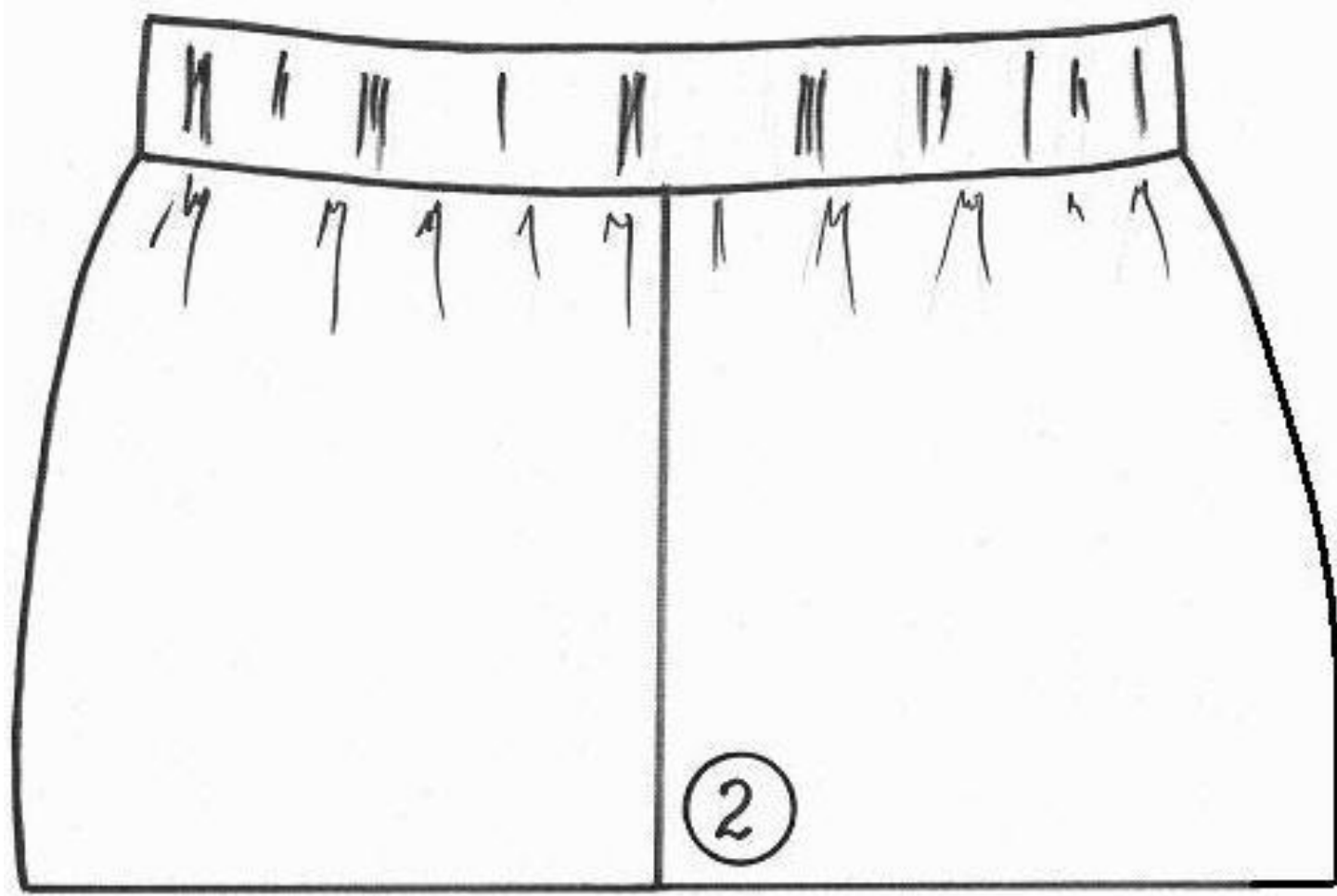


## Изучение нового материала.

- Сообщение темы урока:  
«Обработка верхнего среза  
пижамных брюк притачным  
поясом, стачанным в замкнутое  
КОЛЬЦО.»

Объяснительная беседа с использованием рисунков пооперационного выполнения хода работы.





# Закрепление пройденного материала:

Рассказать (по цепочке) выполнение обработки верхнего среза пижамных брюк притачным поясом, стачанным в замкнутое кольцо, используя опорные слова(термины):

- приметать
- притачать
- обметать
- заутюжить

## Практическая работа по теме: «Обработка верхнего среза пижамных брюк притачным поясом, стачанным в замкнутое кольцо.»

- 1.Повторение правил безопасной работы с инструментами и оборудованием.
- 2.Дифференцирование работы по объёму.
- 3.Контроль за выполнением работы.
- 4.Оказание индивидуальной помощи.
- 5.Внесение по ходу работы вопросов учащимся, о том какую операцию они выполняют, с целью закрепления терминологической лексики.

## Подведение итогов практической работы:

- 1.Взаимопроверка работ учащимися.
- 2.Анализ работы.
- 3.Выставление оценок.