

# План-конспект урока по технологии в 3 классе

Тема: Работа с бумагой. Оригами.

Изделие: Медвежонок

Выполнила:

Борисенкова Ксения Сергеевна

**Цель:** освоение технологий оригами

## **Планируемые результаты урока**

□ **Предметные**

### **Знания:**

- вспомнить понятие оригами, технику сгибания бумаги

### **Умения:**

- выполнять разметку
- сгибать и складывать бумагу
- сборка изделия
- читать и работать по ГИК

## □ **Метапредметные:**

- ❖ овладение логическим действием анализа
- ❖ планирование работы с опорой на образец
- ❖ формирование умения организовывать рабочее место и работать в коллективе
- ❖ использование знаково-символических средств для создания изделия

# Оборудование:

✓ цветная бумага,

✓ клей,

✓ НОЖНИЦЫ,

✓ ГИК



# Ход урока

## III. Постановка темы и цели урока

Хозяин лесной

Просыпается весной,  
А зимой под вьюжный вой  
Спит в избушке снеговой.



Медведь

## IV. Анализ образца



- Из чего выполнен медвежонок?
- Сколько деталей нужно сложить?
- Какие?
- Какие детали есть на голове?



# **План работы:**

**1. Разметка деталей.**

**2. Раскрой.**

**3. Сборка.**

**4. Оформление работы.**



# Техника безопасности при работе с ножницами



Не держи ножницы  
концами вверх.



Не оставляй ножницы  
в открытом виде.



При работе следи  
за пальцами левой руки.

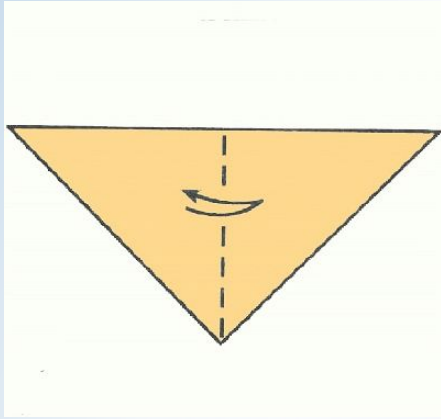


Клади ножницы на стол так,  
чтобы они не свешивались  
за край стола.

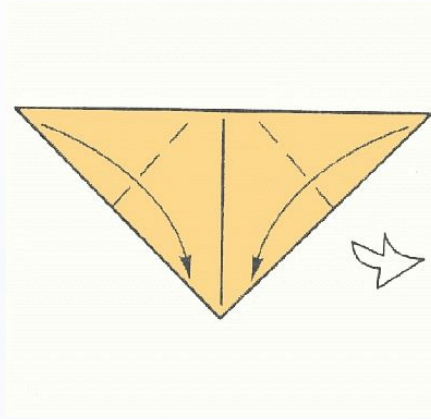


Передавай ножницы  
в закрытом виде кольцами  
в сторону товарища.

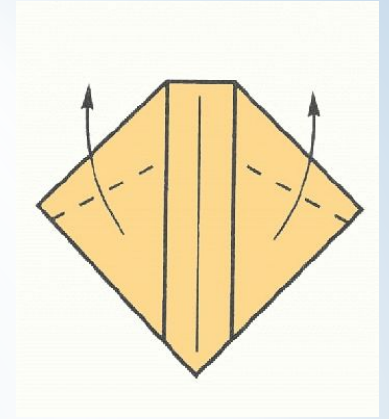
1.



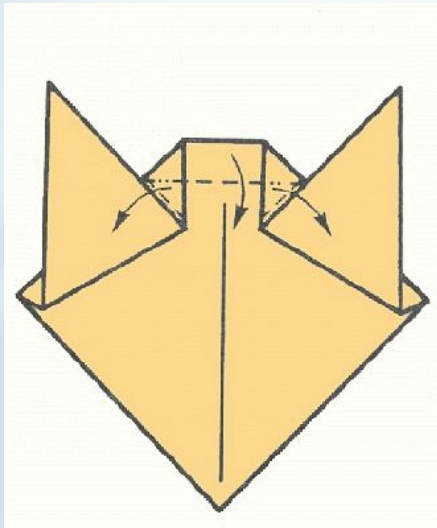
2.



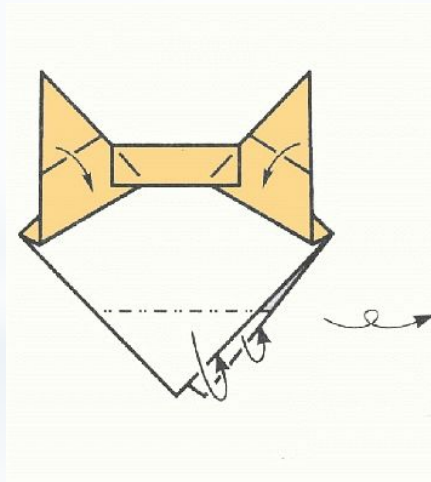
3.



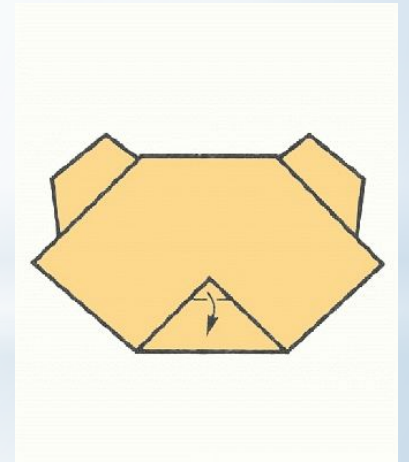
4.



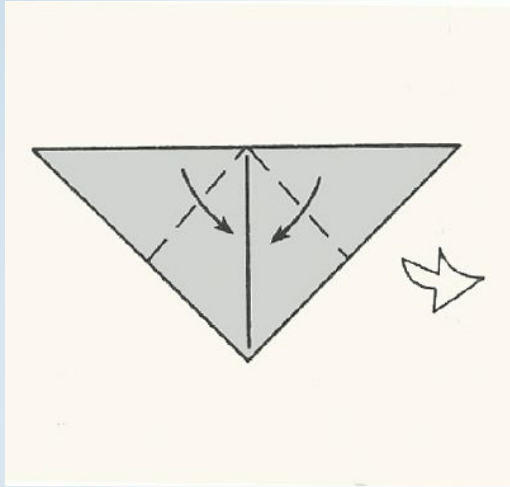
5.



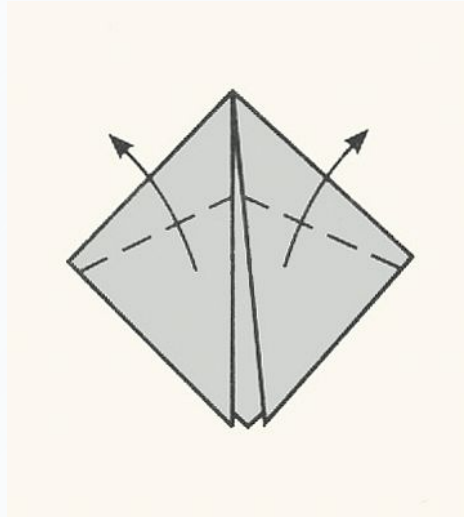
6.



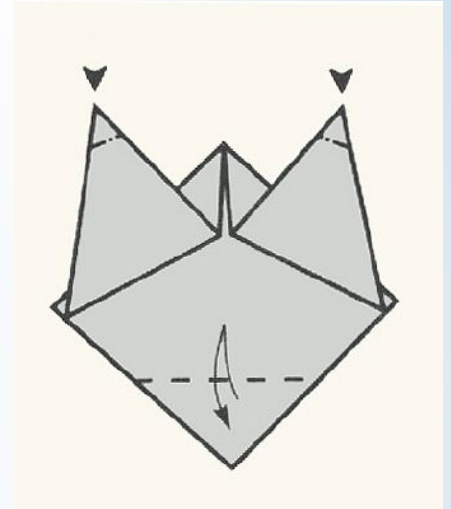
1.



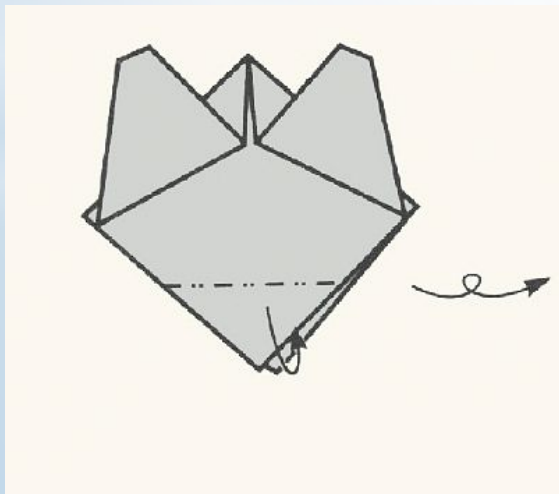
2.



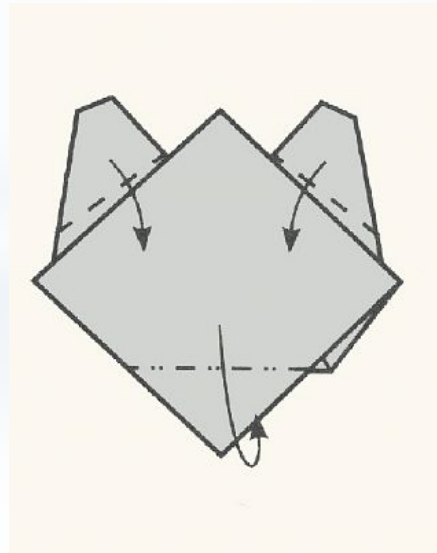
3.



4.



5.



6.

