


Пласталин




Занятие 13. Гусеница


ТЕЛО



1. Лепим 11 одинаковых шариков.



2. Лепим голову и носик.



ГОЛОВА




2. Лепим голову
и носик.



3. Из жгутика
лепим ротик.



4. Лепим глазки.



РОЖКИ



5. Из жгутиков и шариков лепим рожки.

НОЖКИ




6. Лепим 8 ножек.

УКРАШЕНИЕ





7. Лепим 11 жгутиков — украшения на спинку.




СБОРКА ИГРУШКИ

1. Скрепляем друг с другом 11 шариков (тело).
2. Прикрепляем глазки, носик, рожки и ротик к голове.
3. Прикрепляем голову к телу.
4. Прикрепляем ножки и украшения на спинку.



ТЕЛО



1. Лепим 11 одинаковых шариков.

ГОЛОВА



2. Лепим голову и носик.



3. Из жгутика лепим ротик.



4. Лепим глазки.

СБОРКА ИГРУШКИ

1. Скрепляем друг с другом 11 шариков (тело).

2. Прикрепляем глазки, носик, рожки и ротик к голове.

3. Прикрепляем голову к телу.

4. Прикрепляем ножки и украшения на спинку.

РОЖКИ



5. Из жгутиков и шариков лепим рожки.

НОЖКИ



6. Лепим 8 ножек.

УКРАШЕНИЕ



7. Лепим 11 жгутиков — украшения на спинку.

