



Пластелин Корзина



ДОНЫШКО




1. Шарик сплющиваем и получаем доньшко.




СТЕНКА




2. Для стенки корзинки
готовим 5–7 жгутов.



РУЧКА



3. Лепим длинный жгутик и сплетаем из него ручку.



СБОРКА ИГРУШКИ

1. На дно корзинки укладываем жгуты.
2. Прикрепляем к корзинке ручку.

