

Открытое занятие
кружка «Мастерица»
на тему:
«Бумажная пластика.
Платье 2013.»



Разработала: учитель технологии МСКОУ
«СКОШ №2»
Челябинской обл.
Г.Южноуральск



- Платья из бумаги – тема далеко не новая. Впервые идея шить одежду из этого материала появилась в 60-х. И всего через пару лет её взяли на вооружение и бумажные наряды стали прогрессивным модным течением.



- Известные дизайнеры-модельеры, создают из бумаги настоящие чудеса, превращая самый простой и дешевый материал в легкие, кружевные, невесомые произведения искусства.



- Преимущества бумажных платьев в том, что их могут создавать не только модельеры и дизайнеры, но и все желающие. Ну что ж, осваивай, создавай, верши моду!






- В детстве у большинства девочек обязательно бывают бумажные куклы, которых, соответственно, и наряжать нужно в бумажные платья. Затем девочки вырастают и забывают об этом увлечении – но не все. Те, кто помнит о чудесных мгновениях детства, создают совершенно потрясающие бумажные наряды – абсолютно непрактичные, но изумительно красивые.



- Наши платья сделаны из бумажных полотенец, газет и ненужного ватмана, который недавно был классной газетой. Это уже не первая наша бумажная коллекция платьев. Девочки с удовольствием занимаются дизайном и изготовлением моделей из бумаги. Посмотрите, какие они у нас красавицы!!!



- Простой бумаги свежий лист!
- Ты бел, как мел. Не смят и чист,
- Твоей поверхности пока
- Ничья не тронута рука
- Чем станешь ты? Когда, како
- Исписан будешь ты рукой?





- Однажды карандаш цветной
- Пройдётся по всему листу,
- Его, заполнив пустоту.
- И синим, будет пароход,
- И чёрным будет в небе дым,
- И солнце будет золотым.



- Бумага! Человек её искал!
 - Чтоб что-то написать долбил он скалы!
 - Но в мире не отыщешь столько скал,
 - Чтоб всё вместить, что люди написали!
-
- Нам без бумаги - попросту беда:
 - Она нужна нам, как огонь, как ветер,
 - Как хлеб, как соль, как свет, земля, вода,
 - Без коих жить на свете нам не светит!
-
- Нет, без бумаги жить я не хочу!
 - Её придумал, видно, сам Создатель
 - Да здравствует бумага, я кричу!















- Цветы, созданные из бумаги, получаются ничуть не хуже настоящих, а нередко их невозможно отличить от живых цветов. Из бумажных цветов можно создавать разнообразные композиции, панно, ими можно украшать открытки, подарочные коробки, рамки для фотографий.



- **Правила работы с ножницами**
- 1. Работай хорошо отрегулированными и заточенными ножницами!
- 2. Ножницы должны иметь тупые, скругленные концы.
- 3. Ножницы клади кольцами к себе.
- 4. Следи за движением лезвий во время резания,
- 5. Не оставляй ножницы раскрытыми.
- 6. Передавай ножницы кольцами вперед.
- 7. Не играй ножницами, не подноси к лицу.
- 8. Используй ножницы по назначению.

- **Мастер – класс по изготовлению цветка из бумажных салфеток.**







