

Муниципальное бюджетное образовательное учреждение
Новосибирского района Новосибирской области –
Марусинская средняя общеобразовательная школа № 24

Плетение


Подготовила:
учитель технологии Пономарева
Оксана Владимировна

История плетения

Плетение считается самым древним ремеслом. Плетение лозой уходит корнями в глубь веков



Питер Брейгель. Сенокос. (фрагмент)
1565. Музей истории искусств, Вена



Корзины

В те времена практически каждый умел плести корзины, без которых вести домашнее хозяйство было сложно



История плетения

- Такое ремесло возникло намного раньше гончарства и завоевало немаловажное место в повседневном быту людей. Ярким примером такой важной роли плетения можно назвать возведенные из веток жилища, ограды, различные предметы утвари, и т.п..



Беседка



Изгородь



Плетеные жилища

История плетения

- Бурное развитие техники плетения из лозы началось в Средние века.




История плетения

В наше время плетение лозой не претерпело коль значительных изменений, и освоение такого популярного вида рукоделия под силу любому желающему.

Для плетения можно использовать материал растительного происхождения.



тростник



соломка

Материал растительного происхождения



СИТНИК



листья
кукурузы




ротанг

История плетения

Из материала созданным человеком можно изготовить практически любую вещь, какую только подскажет творческая фантазия.



НИТКИ



проволока



фольга




газетные трубочки

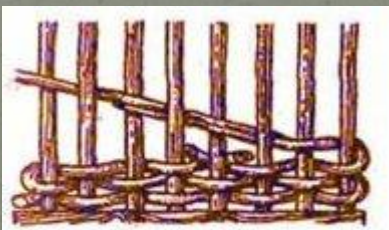
Способы и техника плетения обуславливаются конфигурацией и предназначением изделия, материалом, из которого его плетут

Сплошное плетение


- *Простое плетение* — одиночные газетные трубочки вплетают через одну стойку в виде сплошной ленты, наслаивая один ряд над другим. Для сплошного плетения должно быть нечетное количество стоек, поскольку при четном количестве не будет переплетения.



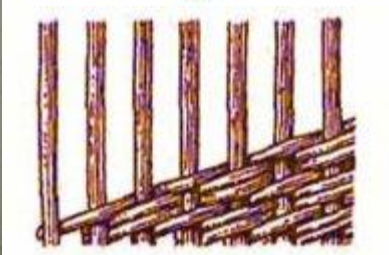
а



б




в



г

Ажурное плетение


Ажурное плетение из газет — с открытыми ячейками. Виды ажурного плетения из газет чрезвычайно разнообразны. Оно бывает простым и сложным. Сложный ажур может воспроизводить рисунки кружев, тканей и разнообразных фигур.



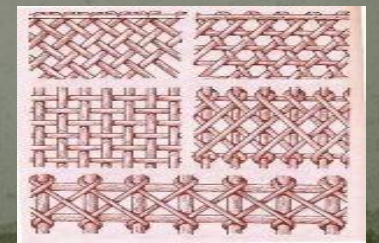
а



б



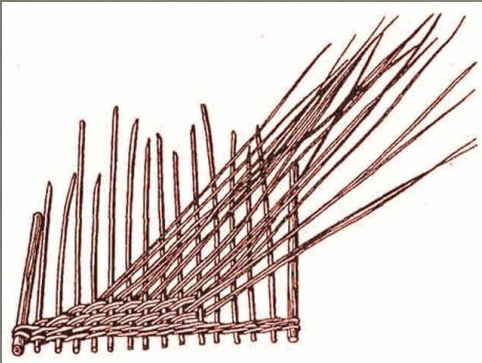
в



г

Виды плетения

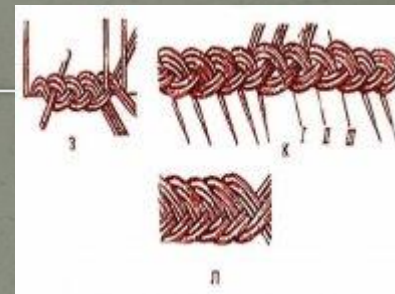
Послойное плетение




Плетение рядами




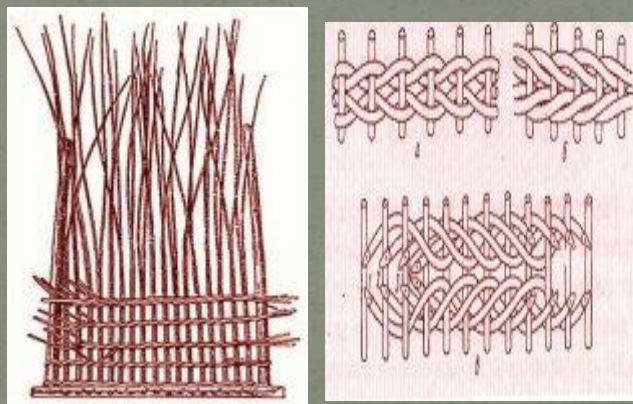
Плетение загибки косичкой



Квадратное плетение



Плетение веревочкой



Почему плетение из газет?

Потому что это один из «молодых» видов плетения, получивший широкое распространение в последние десятилетия во многом благодаря массовому освоению «всемирной сети Интернет».



Причины плетения из газет

- ❖ практически нулевая стоимость материала;
- ❖ возможность плетения из газет широкого спектра изделий;
- ❖ возможность использования различных по стоимости материалов, в т. ч. очень доступных, для декорирования изделий. Имеется ввиду невысокая стоимость пищевых красителей, которыми окрашивают трубочки, клея ПВА, морилки.
- ❖ где-то в глубине души радуется причастность к благородному экологическому движению. Ведь каждый плетельщик из газет утилизирует в своем «производстве» немалое количество бросового материала, создавая при этом нечто оригинальное, радующее как самого автора изделия, так и «одариваемых» людей.

Из какой бумаги лучше крутить трубочки?

Из глянцевых журналов – трудно по ряду причин (склейка, грязь, смытые рисунки, катышки при склейки)

Из газет – удобнее, трубочки получаются более длинными, более пластичными, легко наращивать, но грязно.

Из офисных черновиков:

- из $\frac{1}{4}$ части листа – жестко (годится только для крупных деталей для простого плетения);
- $\frac{1}{6}$ части листа А4- **наилучший вариант** (не нужно окрашивать или наоборот можно придать нужную расцветку, чистая без грязи работа)

Почему стоит заниматься плетением из газет?

Рассмотрим этот вопрос в двух аспектах, духовном и материальном

Духовный

Жизнь с хобби значительно интереснее, чем без него

Человеку нужна реализация творческого потенциала, особенно в тех случаях, когда работа с творчеством не связана

Приятно вносить позитивные моменты в жизнь окружающих нас близких людей

Материальный

Возможность создания собственного стиля в интерьере.

Наличие под рукой подарков для родных, коллег.

Возможность построения рукодельного, обучающего бизнеса.



Если вам интересно плетение из газет, то предлагаю заглянуть на следующие сайты:

<http://stranamasterov.ru/technics>

<http://pletenie-iz-gazet.net/>

<http://masterya-rukodeliya.ru/>

<http://www.liveinternet.ru/>

<http://subscribe.ru/>

<http://www.podelkin-dom.ru/>



© Страна Мастеров



Деревенщина

© Страна Мастеров



Евгения Чернецкая



Деревенщина

© Страна Мастеров

и т.д.



Елена Михашенок

Спасибо за
внимание!