

Подарочный набор любимому учителю

**Выполнил:
Филатов Всеволод,
4 класс, МОУ СОШ №54**

Пекарева Любовь Андреевна

Моя первая учительница

Декорирование стаканчиков



Варианты использования стаканчиков

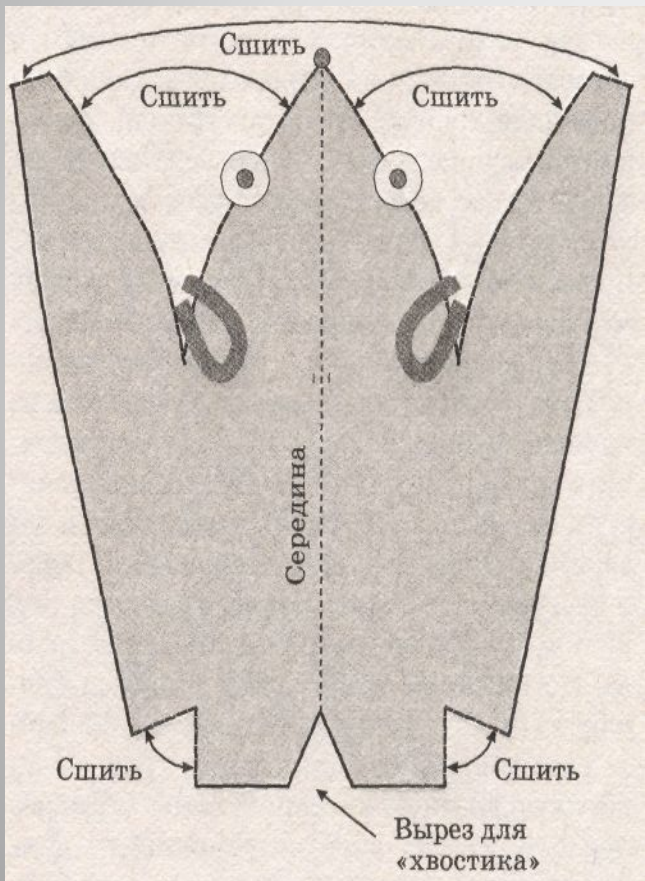


Изготовление чехла на мел



Обложка для записной книжки

«Платье» для компьютерной мышки



Цель работы:

Изготовление
различных
подарков для
учителя

Задачи:

1. Определение перечня принадлежностей, используемых учителем в работе;
2. Изучение основ цветоведения;
3. Подбор материалов и составление схем для изготовления набора.

Актуальность:

Изучение темы способствует выявлению потребности учителя в принадлежностях для его работы, а также позволяет мне расширить знания и умения по работе с различными материалами.

Методы исследования

1. Анализ литературы по теме.

2. Сравнение свойств различных материалов при их обработке

3. Обобщение данных и
ВЫВОДЫ.

Заключение

- Работа над проектом была очень интересной и увлекательной.
- В ходе работы я научился находить проблему и решать ее.
- Я расширил свои знания по обработке различных материалов, научился шить на швейной машине, а также сочетать цвета для создания более интересных и привлекательных композиций.

Выводы

- Натуральная кожа благодаря термообработке, способна менять свою форму в отличие от искусственной кожи. В результате чего листья и ягоды приобретают оригинальный вид.

- остатки различных материалов можно использовать для декорирования изделий. Что позволяет решать экологическую проблему.
- шитье на машине намного ускоряет процесс шитья по сравнению с ручной работой и изделие получается более аккуратным.

- для окрашивания изделий можно использовать не только краски для рисования, но и баллончики с краской. Краска на изделие ложится более равномерно.




- Для наклеивания деталей на изделие лучше пользоваться клеевым пистолетом, чем клеем – мастер.




- сочетание нескольких техник рукоделия придает изделию особую привлекательность и оригинальность.

- Использование программы Paint дает возможность создавать разноцветные схемы и рисунки.

Цвета, которые напоминают
цвет солнца, огня.



Цвета, которые напоминают
цвет воды, льда.



**Изготавливая свой проект, я
вложил всю свою душу и думаю,
что подарочный набор не только
пригодится учителю в работе, но
и создаст уют, комфорт на
рабочем месте и хорошее
настроение и оставит обо мне
добрую память.**

Спасибо
за
внимание !