

Открытка к 23 февраля




Адвахова Н.С.
2017год


Вам понадобится:

1. Картон цветной.
2. Цветная бумага для аппликации или цветной картон
3. Ножницы
4. Линейка.
5. Клей ПВА.


Возьмите картон зелёного цвета, отступив от края 4-5 см линейкой и карандашом чертим рамку . Если всё получается, аккуратно вырезаем рамку.



**Вырезаем детали для оформления рамки,
нарисовав их от руки или распечатав на принтере**



Приклеиваем ножку для устойчивости.



Подарок готов

