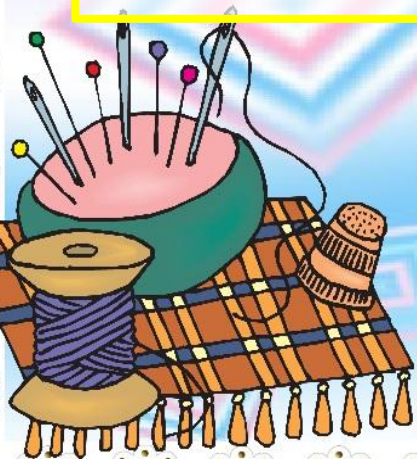
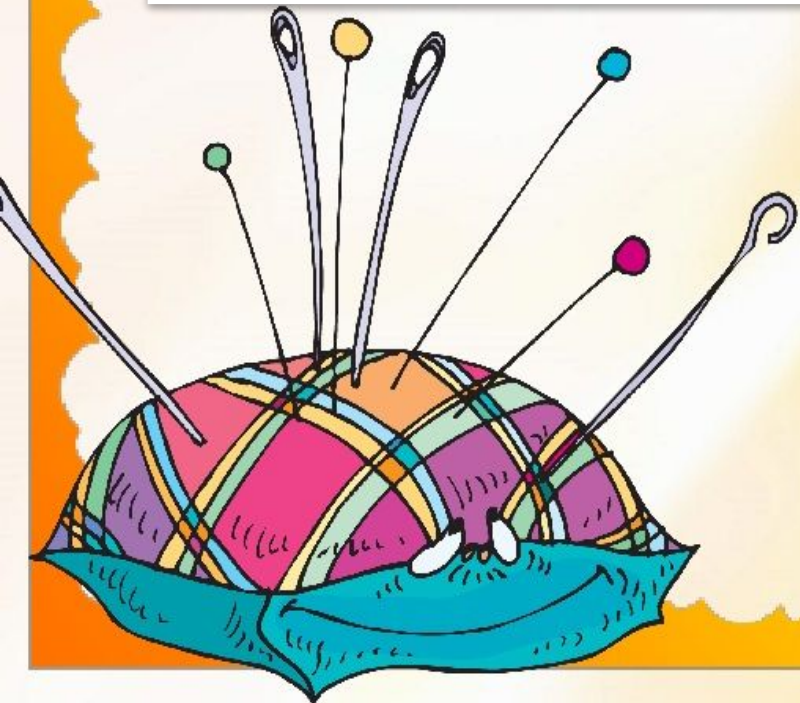



# **ПОДАРОК СВОИМИ РУКАМИ**

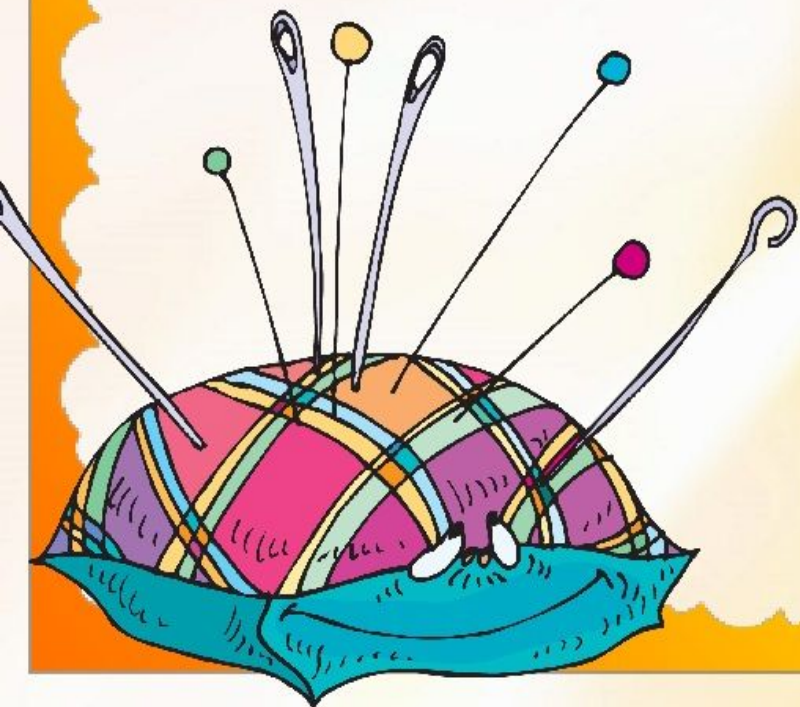
**Антонова  
Ольга Николаевна,  
учитель начальных классов  
МБОУ СОШ № 42**







Предлагаем изготовить несложные игольницы своими руками из подручных материалов. Например, из пробок от шампанского или вина. Они очень хорошо держат иголки и булавки.

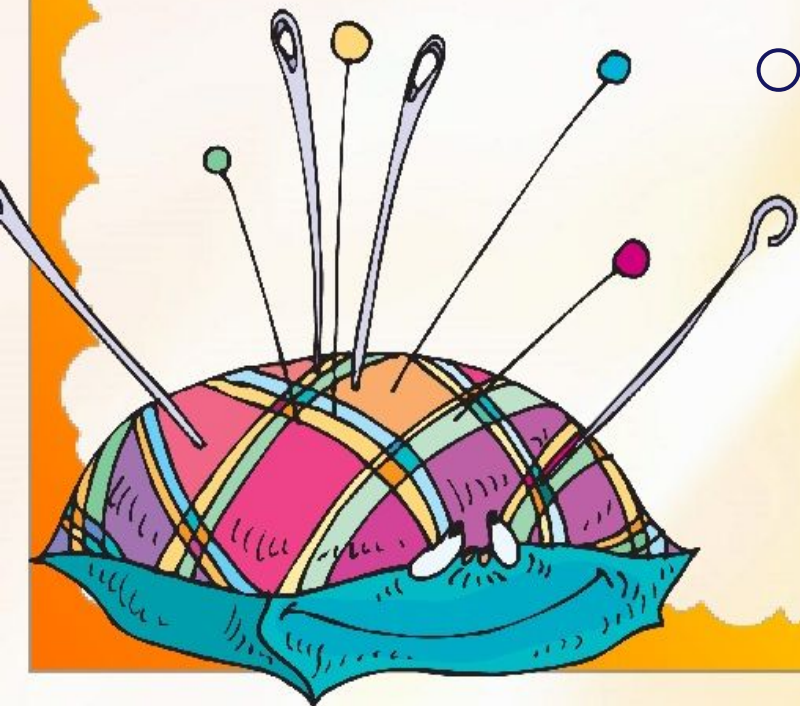




# Правила безопасной работы

## Опасности в работе:

- повреждение пальцев швейной ниткой или иглой;
- травма руки ножницами;
- травма глаз

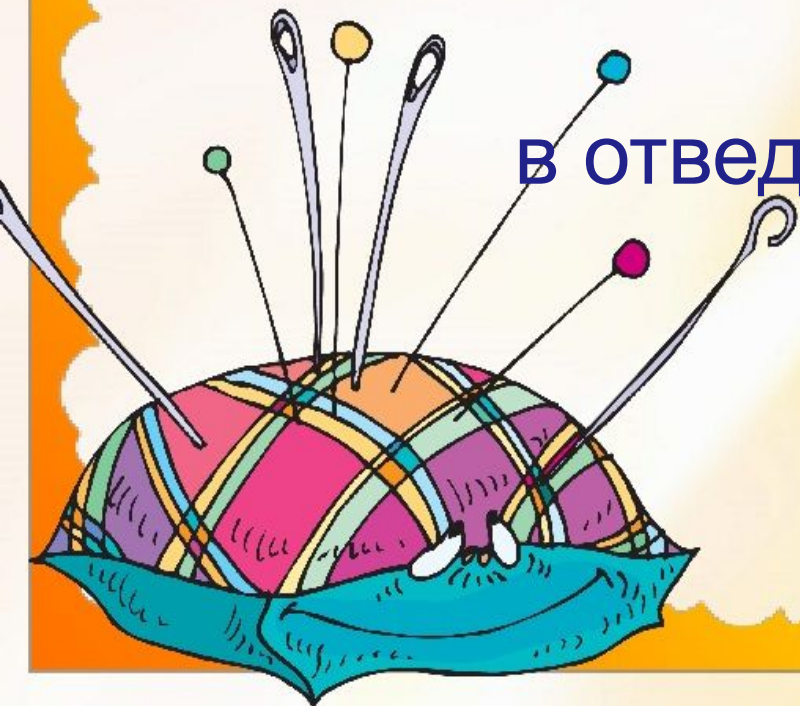


# *Правила безопасной работы*

## Что нужно сделать до начала работы:

- сосчитать количество иголок в игольнице;
- положить инструменты и приспособления

в отведенное для них место





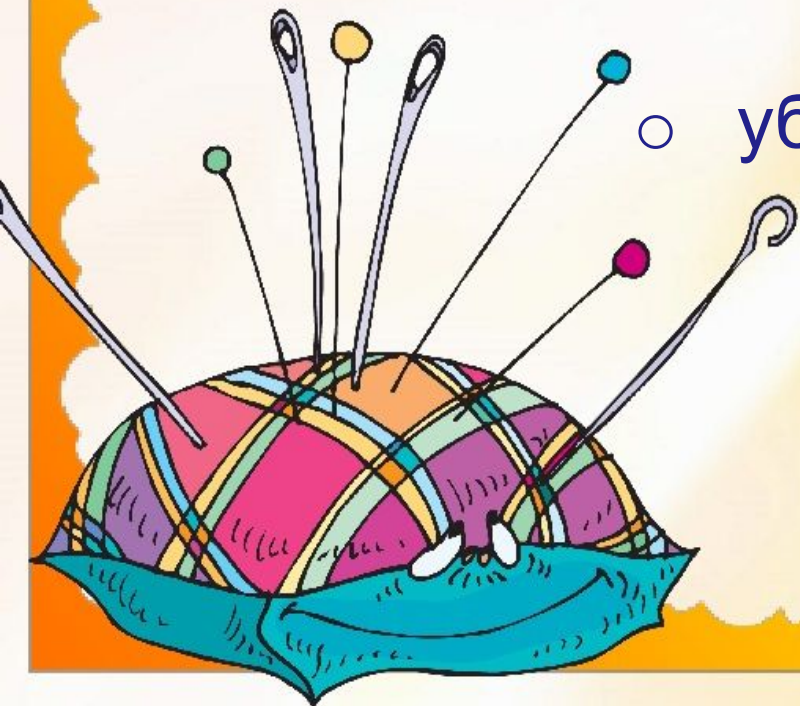
# *Правила безопасной работы*

## Что нужно сделать по окончании работы:

- посчитать количество иголок в игольнице:

их должно быть столько, сколько в начале работы;

- убрать рабочее место



# **Интернет-источники:**

<http://www.stihi.ru/2012/06/07/2577> (дата обращения: 07.11.2013)

[www.100idela5nacabea.blog5pot.com](http://www.100idela5nacabea.blog5pot.com) (дата обращения: 30.10.2013)

