

Оригами

Зайчик

Кравцун М.Г. учитель начальных классов
МБОУ ЕСОШ №1 станица Егорлыкская Ростовская
область

Что такое оригами?

- История бумаги
тому не ширма
- Художники (оригами)
Японии
распространить
использовать
время журавля
талисмана
изображения
здоровья. Он стал символом мира.



тем
100 лет
маги

бумаги
в
ень

и во

и

Правила техники безопасности с НОЖНИЦАМИ

- Соблюдай порядок на рабочем месте.
- Перед работой проверь исправность инструментов.
- Не работай с ножницами с ослабленным креплением.
- Работай только исправным инструментом: хорошо отрегулированными и заточенными ножницами.
- Работай ножницами только на рабочем месте.
- Следи за движением лезвий во время работы.
- Ножницы клади кольцами к себе.
- При работе не держи ножницы кольцами вверх.
- Подавай ножницы кольцами вперёд.
- Не оставляй ножницы открытыми.
- Храни ножницы в чехле лезвиями вниз.
- Не играй ножницами. Не подноси их к лицу.
- Используй ножницы по назначению.
- Будь внимателен - не отвлекайся во время работы.




Пальчик наш привык к порядку,
Утром делает зарядку:
Раз наклон и два наклон -
Вот как ловко скачет он.

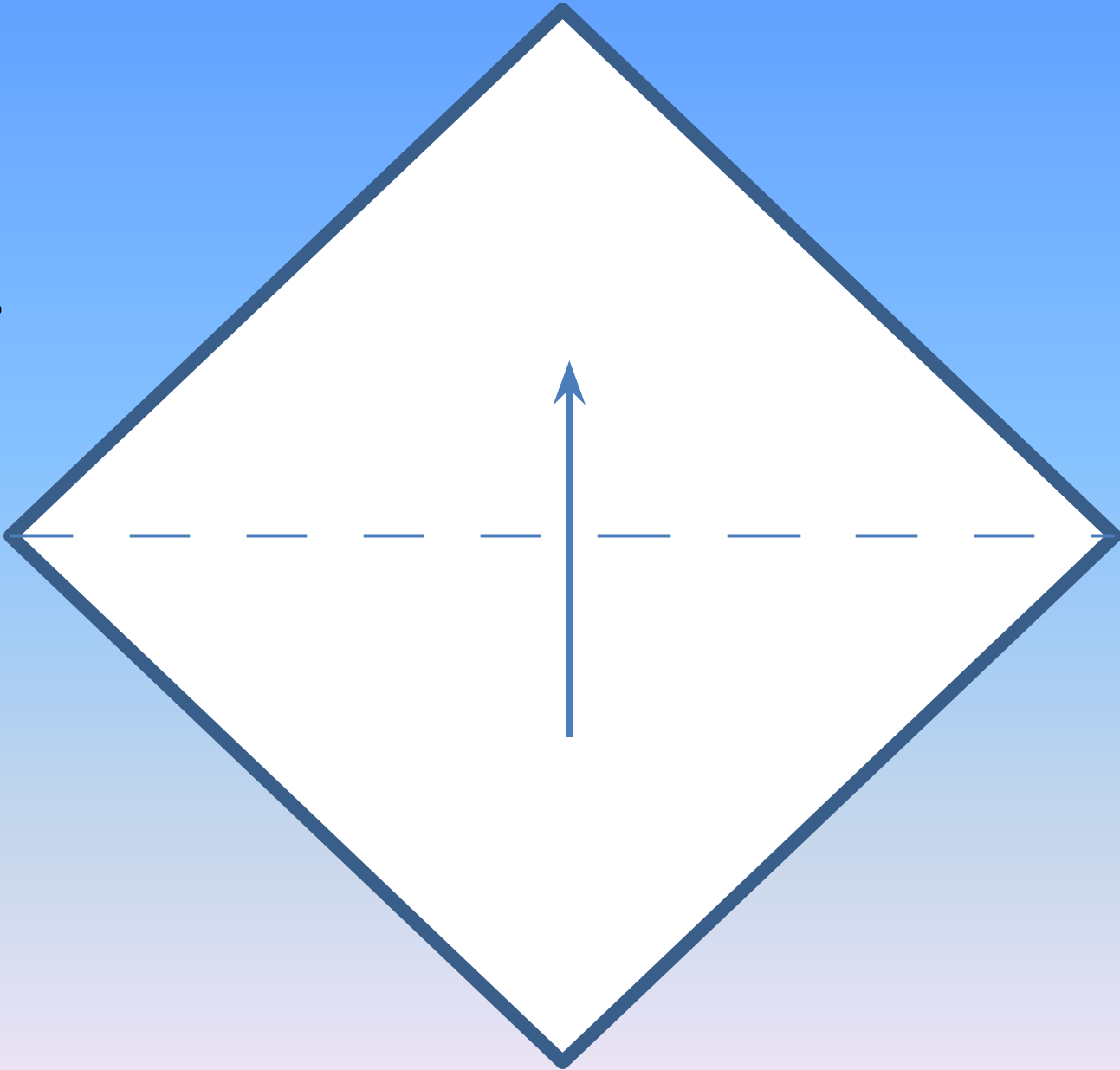


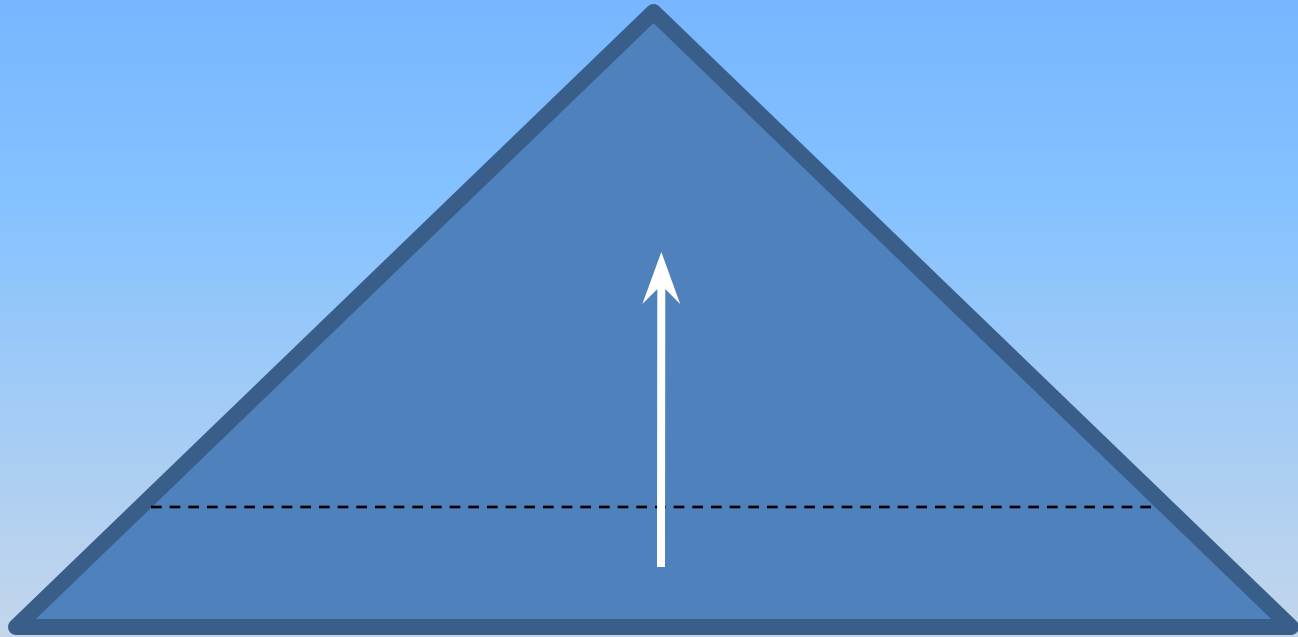
Для того, чтобы сделать мордочку зайчика, нам понадобится:

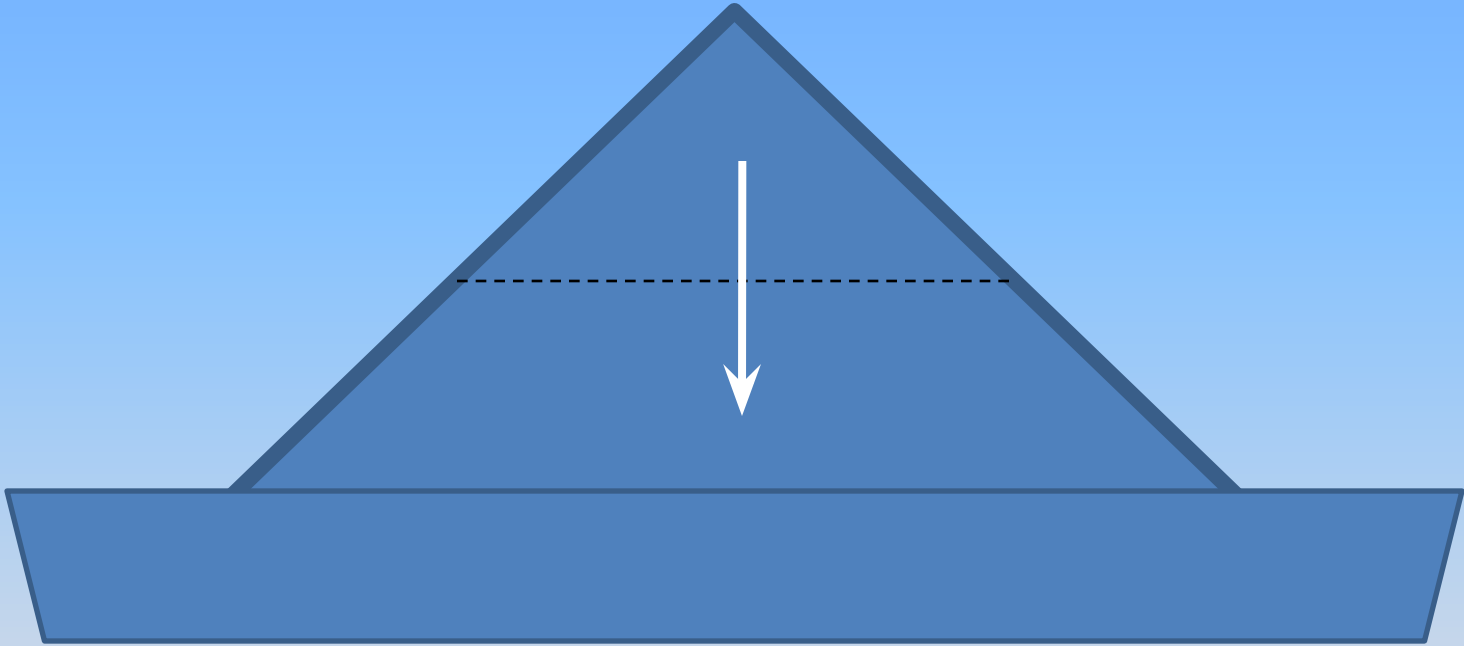
- Цветная бумага, Ножницы, Карандаш, Ластик, Линейка, Фломастеры

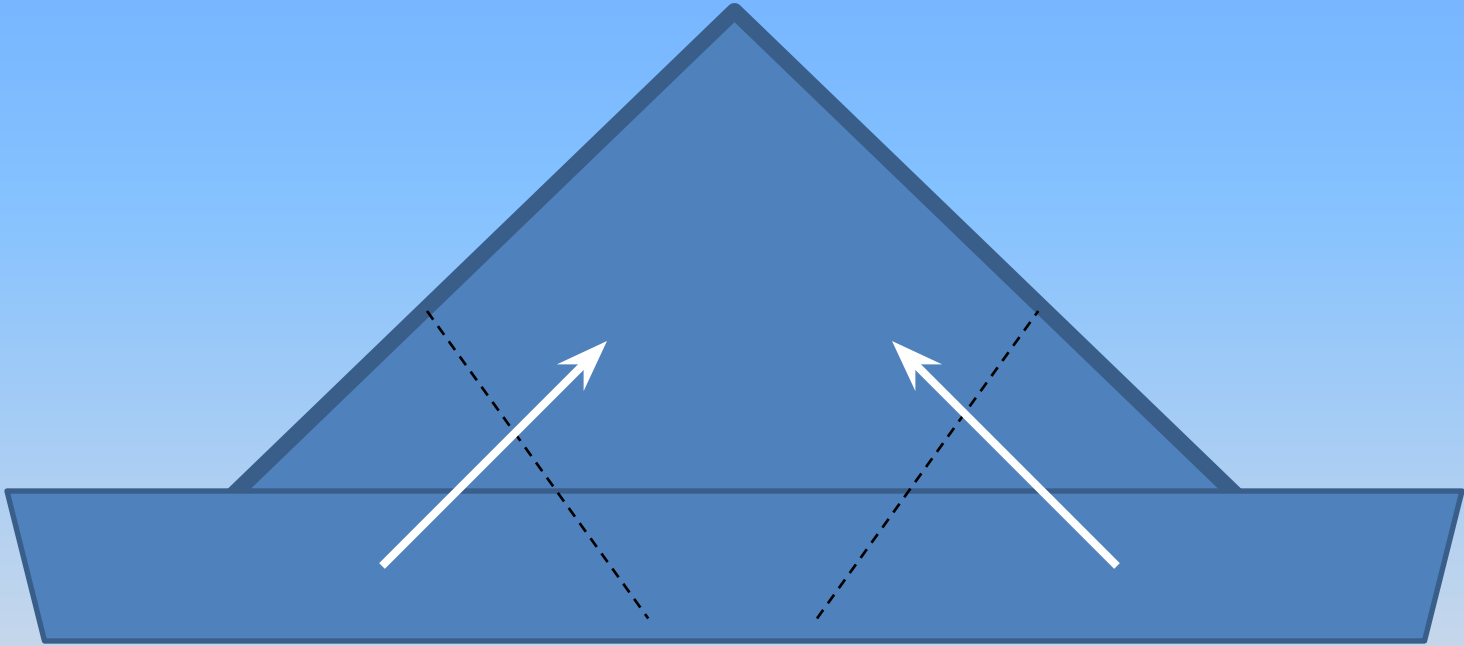



• 1.











А теперь, ребята, встали!
Быстро руки вверх подняли,
В стороны, вперёд, назад,
Повернулись вправо, влево.
Тихо сели - вновь за дело.



Молодцы!

