


Технология 3-4
класс
УМК любой

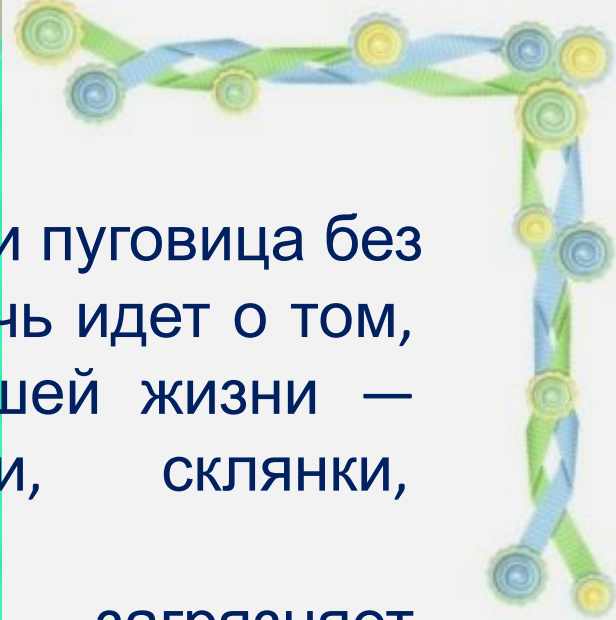


Коротышки из Цветочного города

(поделки из банок)

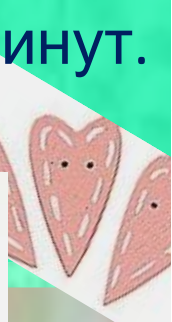

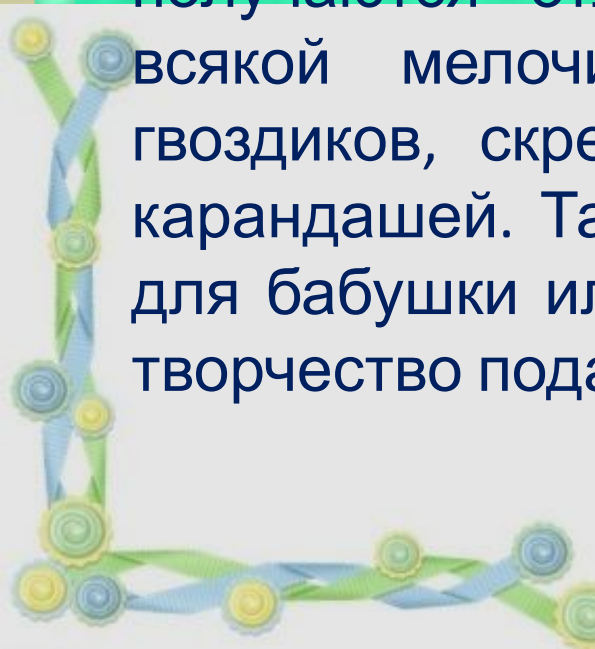
Автор работы:
учитель начальных
классов
МОУ СОШ №1 г.
Камешково
Курова Татьяна






У хорошего хозяина, как говорится, и пуговица без дела не валяется. Тем более, если речь идет о том, что мы постоянно используем в нашей жизни — всевозможные упаковки, баночки, склянки, пластиковые емкости и тары.

Все это — если выбрасывать — загрязняет окружающую среду. К тому же из всего этого добра получаются отличные контейнеры для хранения всякой мелочи — пуговиц, бусинок, булавок, гвоздиков, скрепок или банальная подставка для карандашей. Так же это станет отличным подарком для бабушки или мамы к 8 марта. Ну и совместное творчество подарит вам немало прекрасных минут.



**Для работы нам
понадобится:**

- 1. Банка из-под кофе.**
- 2. Цветная и белая бумага.**
- 3. Клей.**
- 4. Ножницы.**
- 5. Цветные карандаши,
фломастеры.**



1. Берём:

кофейную банку



вырезаем прямоугольник, ширина которого – это высота банки



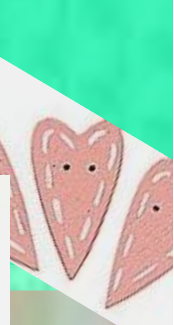

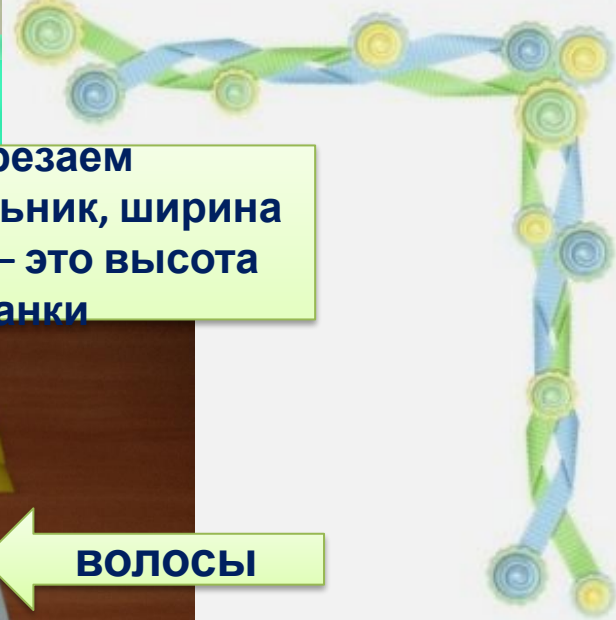
ВОЛОСЫ



шапочка



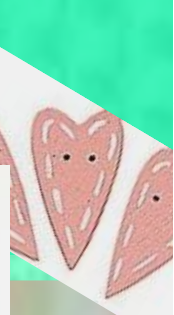

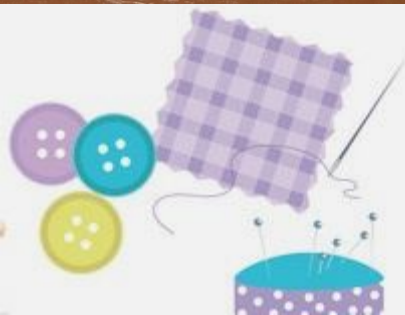
29 12 2014



2. Рисуем лицо





29 12 2014



3. Обклеиваем банку




29 12 2014



4. Приклеиваем волосы




29 12 2014



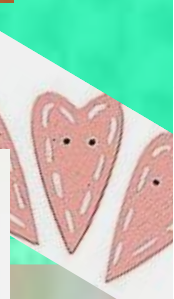


5. Делаем завивку



29 12 2014





6. Приклеиваем шапочку





Вот такая поделка у нас
получилась!



29 12 2014



Вот и все. Мастер-класс закончен. Надеюсь, ваши подарки порадуют близких и вас самих!



Ссылки на интернет-ресурсы

<http://torg-stroy.com/includes/uploads/products/210.jpg>

<http://watermarked.cutcaster.com/cutcaster-photo-100800704-squares-seamless-pastel-texture.jpg>

<http://data10.gallery.ru/albums/gallery/236459--28217657-.jpg>

<http://s44.radikal.ru/i104/0911/bc/d3a5f9fefefet.jpg>

<http://www.melsbrushes.co.uk/wp-content/uploads/2013/09/flower-pot-clipart-preview.png>

http://t2.ftcdn.net/jpg/00/46/71/89/400_F_46718997_S2tsrfdyaUi5nCddoQEcWLNdvdSFLx5d.jpg

http://www.novayagazeta.ru/storage/c/2013/05/16/1368688302_766399_5.jpeg - Незнайка

http://uch.znate.ru/tw_files2/urls_44/3/d-2759/2759_html_m3c3d05e6.png - Пилюлькин

http://methodisty.ru/modules/boonex/photos/data/files/16001_m.jpg - Звёздочка

**Автор шаблона:
учитель иностранного**

**языка
МОУ СОШ №1 г.
Камешково
Шахторина О.В.**

