

# Поделки из картофеля

Картофель является очень популярным материалом для изготовления детских поделок. Однако для составления фигурок из сырого картофеля есть ряд ограничений. Это связано с тем, что клубни сразу темнеют на срезе. Поэтому, в поделке используются только целые картофелины.



- Замечательные поделки — забавные рожицы можно сделать из картофеля и других овощей. Посмотрите на эти рожицы и проявите фантазию. Для этого потребуются картофелины любого размера и формы и куча всякой всячины, которую можно применить в качестве глазок, зубов, волос, носа и т.д. Например — глазами может быть вата, зрачки — цветная бумага, нос — морковка, зубы — фасолины или горошинки. Шляпка или волосы — та же петрушка, укроп, листья салата или капусты...




Предлагаем вашему вниманию  
ряд поделок, которые изготовили  
учащиеся 4 класса.
















Презентацию подготовила учитель начальных  
классов МОУ «Средняя школа №11»

г. Кимры Тверской обл.

Рябова Галина Георгиевна

Источник:

личные фото поделок уч-ся;

<http://womanadvice.ru/podelki-iz-kartofelya>

<http://ejka.ru/blog/priroda/622.html>