

# Поделки из природных материалов



*Кто любит трудиться, тому без дела не сидится.*

*Учитель начальных классов  
МАОУ НОШ № 53 г. Калининграда  
Земцова Е.Н.*



# Природные материалы

- желуди
- шишки
- соломка
- рогоз
- береста



# Необходимые инструменты



- КИСТОЧКИ
- НОЖНИЦЫ
- ШИЛО
- НОЖ
- ЩИПЧИКИ
- СТЕКА
- ИГЛА

Не говори – не умею,  
а говори – научусь!

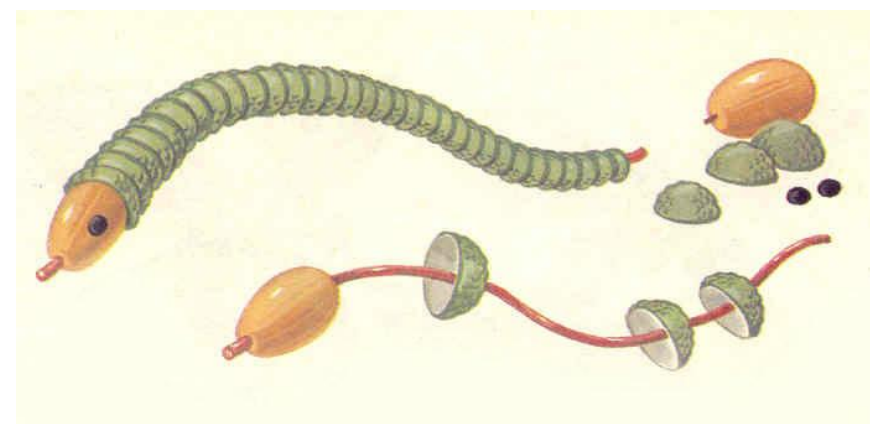


# Игрушки из желудей

*В золотой клубочек  
Спрятался дубочек.*




*Перепляс*



*Уж*

# Игрушки из шишек

*Если мы растем на ели,  
Мы на месте, мы при деле.  
А на лбах у ребятешек  
Никому не нужно...*




*Зайка*


*Опять двойка*

# Игрушки из соломки

Умелые руки




не знают скуки





# Игрушки

# из рогоза




Рогоз растет по берегам рек, озер, прудов.

*Мишка*

# Игрушки из бересты

Береста – березовая кора – один из самых красивых и прочных материалов для изготовления игрушек.





Все получилось?

Надпись, состоящая из множества вертикальных, фиолетово-синих линий, образующих стилизованный текст.

