

ПОСОБИЯ ИЗ ОБРЕЗКОВ

*Воспитатель
ГБДОУ №128
Ишанина Л.П.*

«Косички» используются для проведения утренней и бодрящей гимнастики



Тонкие
обрезки
сплетены в
косички по
количеству
детей в
группе.

Флажки. С их помощью дети выполняют различные физические упражнения, учатся ориентироваться в пространстве, закрепляют знания о цвете.



Султанчики применяются для выполнения физических упражнений в утренней и бодрящей гимнастики



Дорожка- «Следы»




Дорожка используется при проведении бодрящей гимнастики после сна для профилактики плоскостопия.



«Следы на дорожке». Для их изготовления использованы обрезки и капроновые мочалки для мытья посуды



«Ходунки»



Ребенок встает ножками на следы, наклеенные на деревянные кирпичики и шагает, натягивая веревочку вверх. Это упражнение помогает отрабатывать координацию движения, ловкость, воспитывает смелость и учит держать равновесие.

Д\И «Одень Сашу и Машу»



«Одежда» Предметы одежды для мальчика и девочки сшиты из обрезков. Игра учит детей подбирать одежду по половой принадлежности и по цвету.



Панно «Дорожное движение». Уголок безопасности.
Различные машины, «зебра», светофор, елочки
выполнены из обрезков. Панно используется для
изучения правил дорожного движения и закрепления
знаний о транспорте



Панно «Алфавит». На панно наклеены буквы и рядом с ними пришиты липучки на которые ребенок подбирает предмет, название которого начинается с этой буквы. Плоскостные предметы сшиты из обрезков



Д\И «Подбери чашку к блюдцу». Сервиз изготовлен из обрезков. Он состоит из больших и маленьких чашек с блюцами 4-х основных цветов , двух сахарниц и 2-х чайников. Игра позволяет детям закреплять знания о цвете и величине.



«Корабль – мое настроение» Дети, приходя утром в группу, находят свою фотографию и помещают ее в окошечко на корабле. Рядом с окошечком крепят цветной треугольник-флажок, который им больше нравится по цвету. Цвет означает состояние,настроение ребенка



Панно «Клоун»



Подбери платъе
по цвету

«Зимнее дерево»



Панно
«Зимующие
ПТИЦЫ»

Панно «Сказки». Само панно и персонажи сказок выполнены из обрезков.



«Травка»- так можно оформить полочку в экологической зоне, если нужно что-то скрыть от детей.



«Ладочки на столе-пальчиковая гимнастика»



Плетение ковриков. В пластмассовую основу-решетку вплетаются цветные полоски из обрезков. Можно создавать различные узоры, сочетая цвета между собой, что способствует развитию мелкой моторики кисти рук.



П\И«Курочка и цыплята». Шапочки выполнены из
обрезков. Их можно подвергать санобработке.



«Заюшкина избушка»



Р.Н.С. «Волк и семеро КОЗЛЯТ»



«Волк и семеро козлят»



Театр масок



Русские народные сказки



Обрезки из материала «АЛЬМЫ» используются в качестве основы под маску и ленты на липучке, которая удерживает маску на голове ребенка

«Мы артисты»





Карточки-схемы для выполнения физических упражнений детьми как самостоятельно, так и по заданию взрослого.



Д\И «Собери цветок»-развитие мелкой моторики и сенсорики



Плоскостные блоки Дьенеша



Карточки-схемы для конструирования



Обрезки материала
используются в
качестве основы под
карточки-схемы для
конструирования

«Садик-огородик»



Панно «Фруктовое дерево»



Дерево и фрукты
ИЗГОТОВЛЕНЫ ИЗ
обрезков

д\и «Что растет на грядке?»



Грядка и овощи
сшиты из обрезков
с использованием
липкой ленты,
которая
пришивается на
обратной стороне
изделия и крепит
его к панно

Обрезки как основа под изображения для игр по ОБЖ и валеологии



