



Правила безопасной работы на уроках технологии



Разновидности инструментов



Два конца, два
кольца,
Посередине гвоздик.




Всех на свете
обшивает,
Что сошьёт — не
надевает.

Разновидности инструментов




На пальце одном
Ведёрко вверх дном.



Железный жучок,
На хвосте – червячок.

Разновидности инструментов


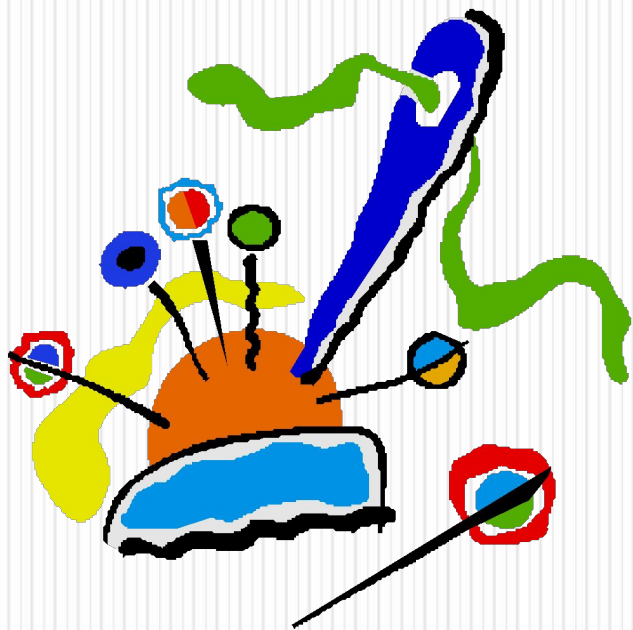


Где упрётся хвостом,
Станет дырка потом.



Эти палки - средство от
тоски,
С них снимают кофты и
носки.

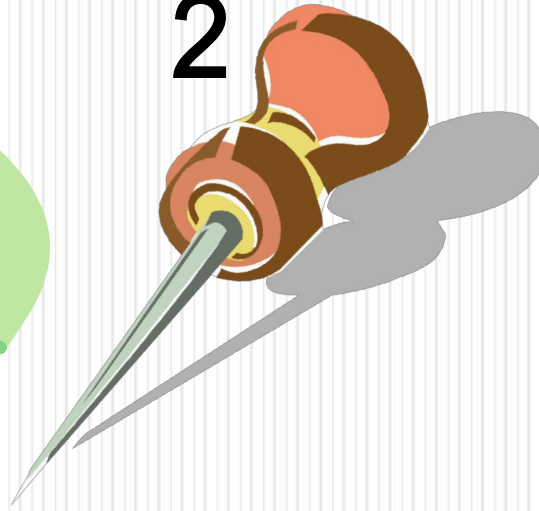
Хранить котлетки и сырники можно в морозилке в пакетах и контейнерах, заморозив их в рабочую часть.



1



2




3



4



5




6



7




Работай только исправным инструментом





Применяй инструмент строго по назначению

Иглы и булавки хранят только в изолянце

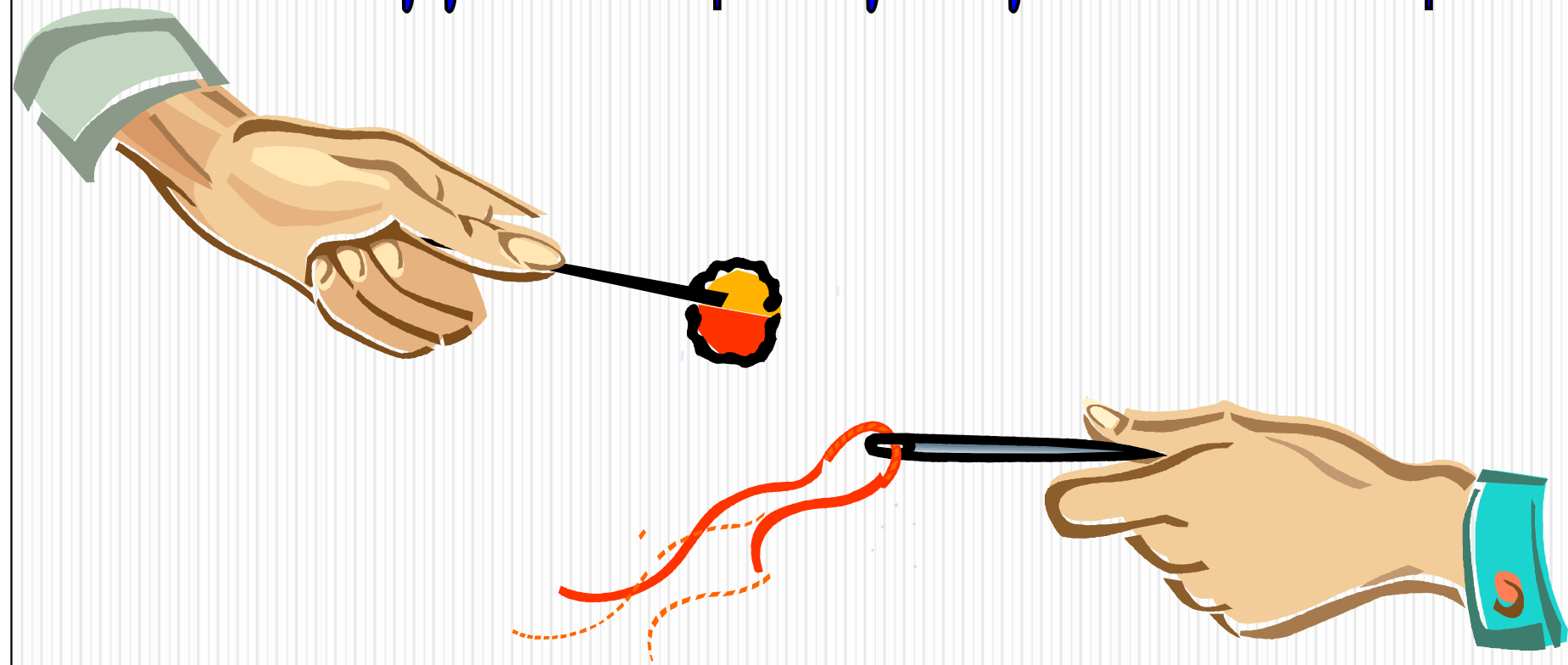


Не пользуйся ржавой иглой!



Не втыкай иглу в одежду!


Подавай иглу ушком вперёд, булавку - колечком вперёд.




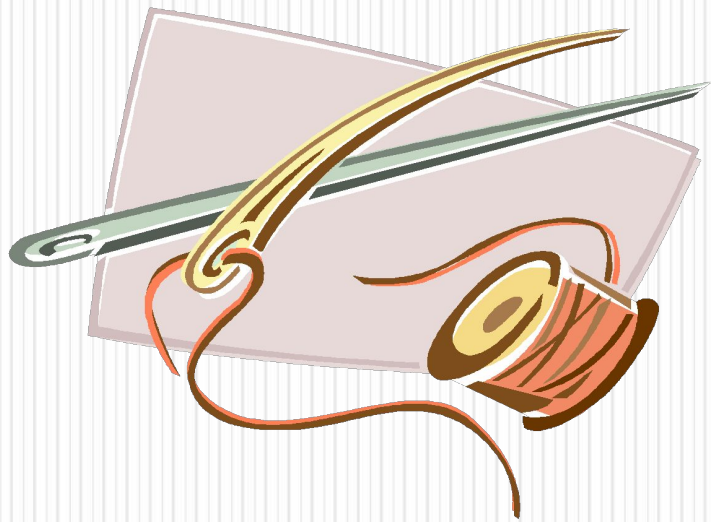
Подавай ножницы кольцами вперёд




Шей с напёрстком





До работы и после нее проверь количество иголок





Окончив работу, убери инструменты на место.



Приведи рабочее место в порядок.

<http://images.yandex.ru/>

<http://www.kostyor.ru/>

<http://detki-textile.blogspot.com/>

Автор презентации – Сидорченко Татьяна Васильевна
E-mail: homevlad@land.ru