



Правила безопасной работы на уроках технологии



Разновидности инструментов




Два конца, два
кольца,
Посередине гвоздик.




Всех на свете
обшивает,
Что сошьёт — не
надевает.

Разновидности инструментов



На пальце одном
Ведёрко вверх дном.




Железный жучок,
На хвосте – червячок.

Разновидности инструментов




Где упрётся хвостом,
Станет дырка потом.




Эти палки - средство от
тоски,
С них снимают кофты и
носки.


Храни колющие и режущие инструменты в укладках и чехлах, закрывающих их рабочие части.



1




2




3



4




5




6



7




Работай только
исправным инструментом




Применяй инструмент
строго по назначению

Иглы и булавки храни

ТОЛЬКО В ИГОЛЬНИЦЕ

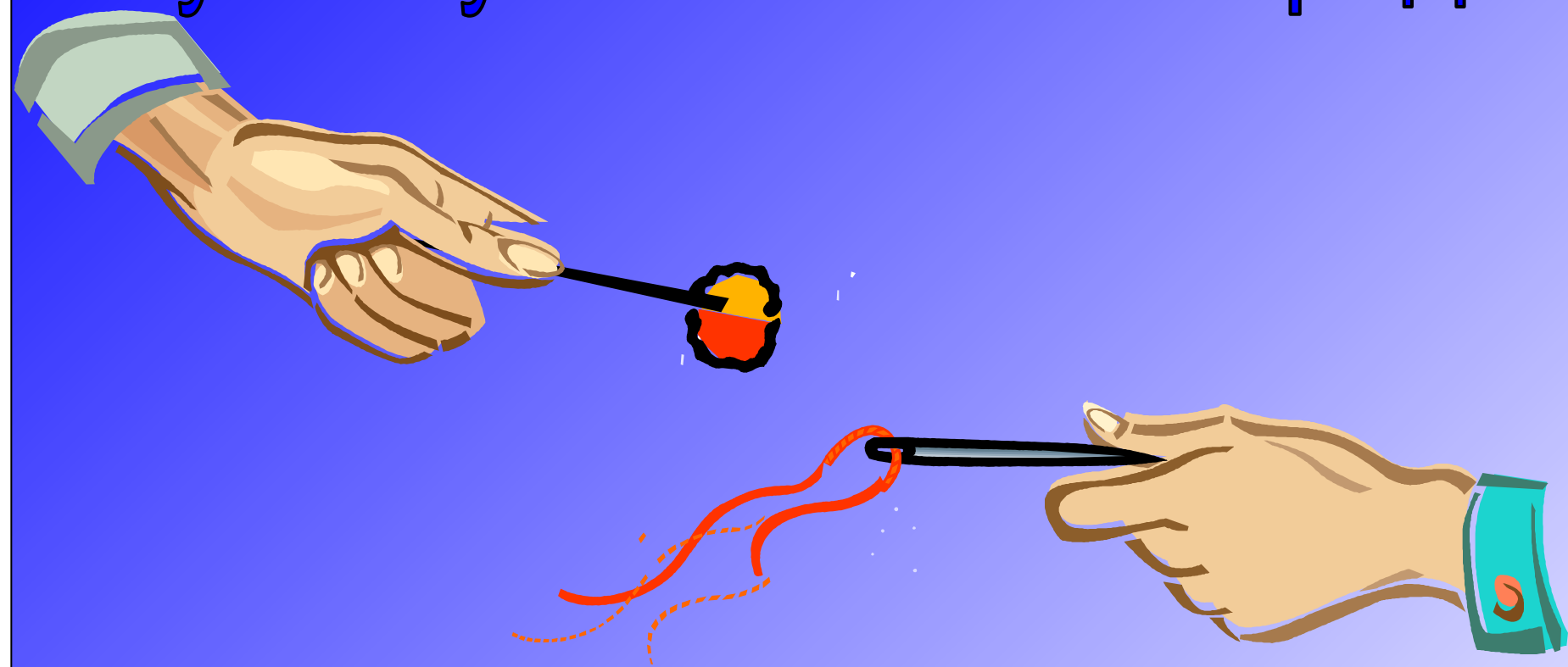


Не пользуйся ржавой иглой!



Не втыкай иглу в одежду!

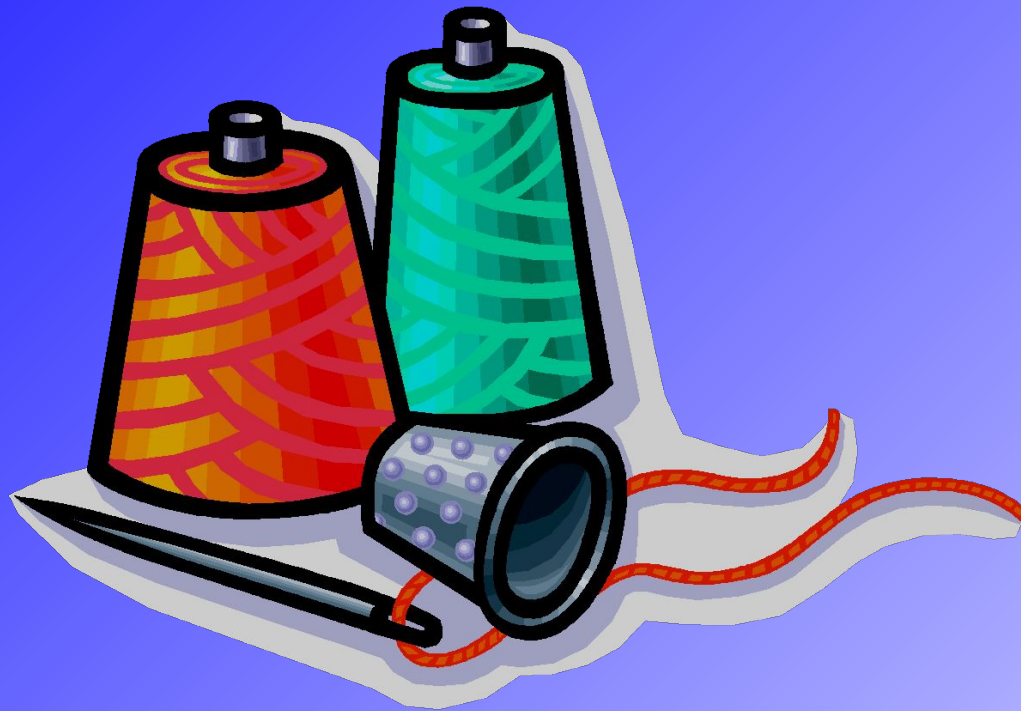
Подавай иглу ушком вперёд,
булавку - колечком вперёд.





**Подавай ножницы
кольцами вперёд**





Шей с напёрстком



До работы и после неё
проверь количество иголок



Окончив работу,
убери инструменты
на место.



Приведи рабочее место в порядок.