



МУНИЦИПАЛЬНОЕ БЮДЖЕТНОЕ ОБРАЗОВАТЕЛЬНОЕ УЧРЕЖДЕНИЕ
ДОПОЛНИТЕЛЬНОГО ОБРАЗОВАНИЯ ДЕТЕЙ
«ЦЕНТР ЮНОШЕСКОГО НАУЧНО-ТЕХНИЧЕСКОГО ТВОРЧЕСТВА»
Г. СЕВЕРОДВИНСК

Интерактивный тест

«Правила безопасной работы с ножницами»



Выполнил: Белослудцев Василий Ананьевич,
методист МБОУДОД «ЦЮНТТ»

2013



ДОРОГОЙ, ДРУГ!



Тебе предстоит выполнить несколько заданий о том, как правильно пользоваться ножницами.

Выбери под вопросом один из вариантов, и смайлики-помощники подскажут - прав ты или нет.



1. КАК ПРАВИЛЬНО РАСПОЛОЖИТЬ НОЖНИЦЫ НА СТОЛЕ?




2. КАК ПРАВИЛЬНО РЕЗАТЬ ЛИСТ БУМАГИ?





3. КАК ПРАВИЛЬНО ПЕРЕДАВАТЬ НОЖНИЦЫ?





4. КАК ПРАВИЛЬНО ОТРЕЗАТЬ ЧАСТЬ ОТ ЛИСТА БУМАГИ?




5. КАК ПРАВИЛЬНО ДЕРЖАТЬ НОЖНИЦЫ ПРИ ВЫРЕЗАНИИ КРУГА?



6. КАК ПРАВИЛЬНО ВЫРЕЗАТЬ ТРЕУГОЛЬНИК ИЗ ЛИСТА БУМАГИ?



7. КАК ПРАВИЛЬНО ХРАНИТЬ НОЖНИЦЫ?



КОНЕЦ!

Задания выполнены, и теперь ты знаешь, как правильно работать с ножницами.



СПИСОК ИСТОЧНИКОВ ОСНОВНОГО СОДЕРЖАНИЯ

1. Инструкция по технике безопасности в кабинете начального технического моделирования, ИТБ 07 – 2012, утвержденная директором МБОУДОД «ЦЮНТТ» Неберikuтиным А. Н. 10.10.2012., г. Северодвинск.
2. Комплект таблиц. Технология. Справочные материалы. – М.: Спектр, 2008. – 8 с.

СПИСОК ИСТОЧНИКОВ ИЛЛЮСТРАЦИЙ



http://pedsovet.su/_pu/38/14949003.jpg



<http://us.123rf.com/400wm/400/400/speedfighter/speedfighter0907/speedfighter090700044/5164101-silhouette-des-schwarzen-scheren-isoliert-auf-weissem-hintergrund.jpg>



[http://www.ustltd.com/img/images/1_2\(1\).gif](http://www.ustltd.com/img/images/1_2(1).gif)



http://www.mysmiles.ru/super_smilies059.gif



<http://www.wantagschools.org/cms/lib05/NY01001016/centricity/domain/642/animated--clapsmiley.gif>



http://s1.images.www.tvn.hu/2009/03/23/21/32/www.tvn.hu_3f6d373f8f1e22e4de6bd1a9f30dd033_k.gif



http://liubavyshka.ru/_ph/131/2/238248915.gif