

"Праздник салата"



*Урок технологии
для 5 класса*

**Разработала учитель
МОУ «СОШ № 6»
Кусова Ю.Н.**

Так уж повелось: если ожидаются гости, хозяйка постарается приготовить салат-закуску из овощей. Порежет овощи, покрошит свежую зелень, заправит сметаной или подсолнечным маслом.

А вы знаете, что в переводе с итальянского «салат» - это «блюдо, приготовленное из овощей и зеленых листьев». А так как чаще всего мы салаты делаем из овощей, то именно о них мы и поговорим сегодня. Впереди нас ждут конкурсы и развлечения для всех команд. За активное участие все будут получать жетоны.





САЛАТ

ИТАК, САЛАТ – ЭТО ХОЛОДНОЕ БЛЮДО, СОСТОЯЩЕЕ ИЗ ОДНОГО ИЛИ НЕСКОЛЬКИХ ВИДОВ ОВОЩЕЙ В СОЧЕТАНИИ С МЯСОМ, РЫБОЙ, ЯЙЦАМИ И Т.Д.

ВХОДЯЩИЕ В СОСТАВ САЛАТА ПРОДУКТЫ МОГУТ БЫТЬ СЫРЫМИ (РЕДИС, ОГУРЦЫ, ЛУК), ВАРЕННЫМИ (СВЕКЛА, КАРТОФЕЛЬ), МАРИНОВАННЫМИ, СОЛЕННЫМИ (КАПУСТА) И ПРОШЕДШИМИ СЛОЖНУЮ ТЕХНОЛОГИЧЕСКУЮ ОБРАБОТКУ (КОЛБАСА).

САЛАТ ИСПОЛЬЗУЮТ В КАЧЕСТВЕ САМОСТОЯТЕЛЬНОГО БЛЮДА И КАК ГАРНИР К МЯСНЫМ И РЫБНЫМ БЛЮДАМ.

I конкурс "Художники"

Нарисовать на листке бумаги половину:

- 1) луковицы
- 2) капусты
- 3) помидора

Болельщики команд рассказывают об
огурце и луке.



II конкурс "Что за овощ"

Разгадать
кресворд



По горизонтали:


- 1) Сидит девица в темнице, а коса - на улице. (Морковь)
- 2) Рос ребенок, не знал пеленок. Стал стариком - сто пеленок на нем. (Капуста)
- 3) Кто его раздевает, тот слезы проливает. (Лук)
- 4) Ни окон, ни дверей, полна горница людей. (Огурец)
- 5) Из воды добывают, в воду добавляют. (Соль)

По вертикали:

- 6) Что копали из земли, Жарили, варили, Что в золе мы испекли, Ели да хвалили. (Картофель)

- 7) Кругла, да не луна, С хвостом, да не мышь, Красна, а не девица. (Свекла)

Звучит сообщение болельщиков о картофеле и моркови



III конкурс "Что за чем"

Восстановите правильную
последовательность



А) ПЕРВИЧНАЯ ОБРАБОТКА ОВОЩЕЙ


-) ПРОМЫВАНИЕ
-) НАРЕЗКА
-) СОРТИРОВКА
-) МЫТЬЁ
-) ОЧИСТКА

Б) ТЕХНОЛОГИЯ ПРИГОТОВЛЕНИЯ САЛАТОВ ИЗ ВАРЕННЫХ ОВОЩЕЙ

-) ПЕРВИЧНАЯ ОБРАБОТКА ОВОЩЕЙ
-) ЗАПРАВКА, ПЕРЕМЕШИВАНИЕ
-) НАРЕЗКА
-) ТЕПЛОВАЯ ОБРАБОТКА ОВОЩЕЙ И ОХЛАЖДЕНИЕ
-) УКРАШЕНИЕ И ПОДАЧА К СТОЛУ

IV конкурс "Самый быстрый"


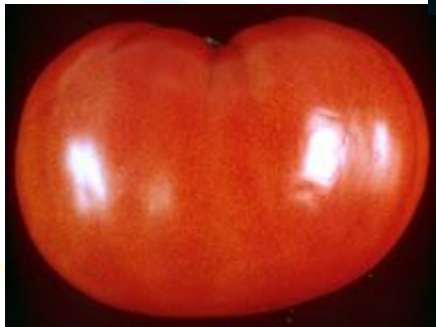
Кто быстрее очистит овощи: свеклу, картофель, лук.



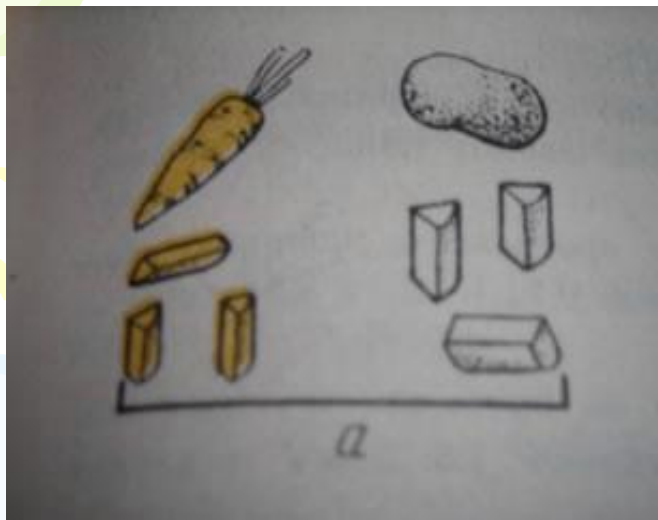
У конкурс "Юные повара"

Взять продукты, необходимые для винегрета, и приготовить его.

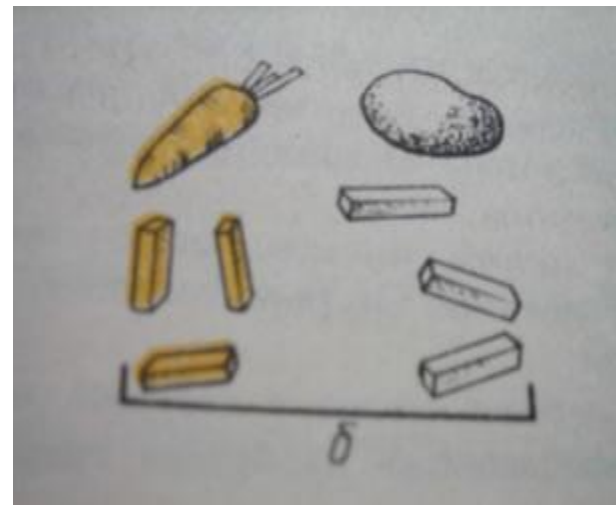
Звучат сообщения болельщиков о капусте и помидорах.



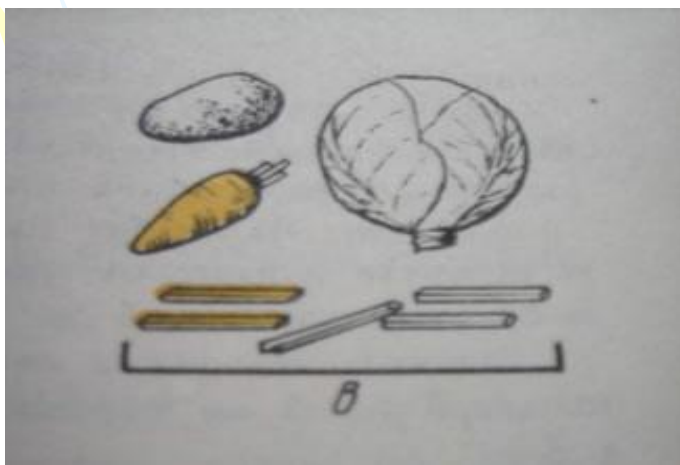
А



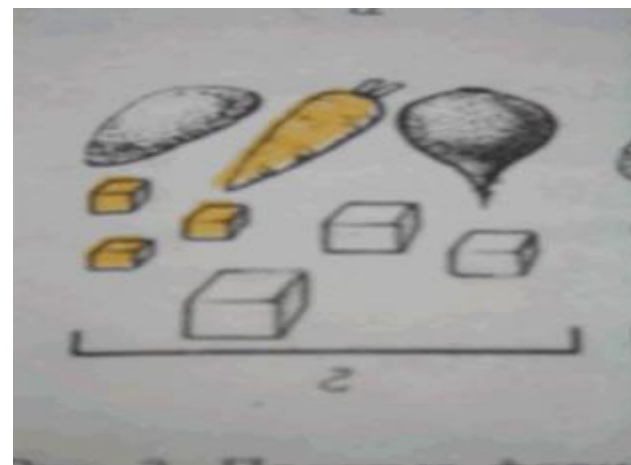
Б



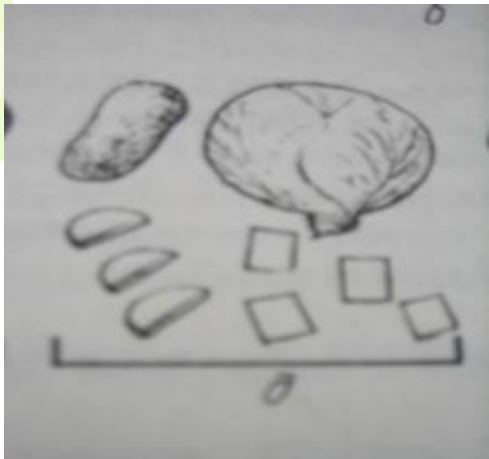
В



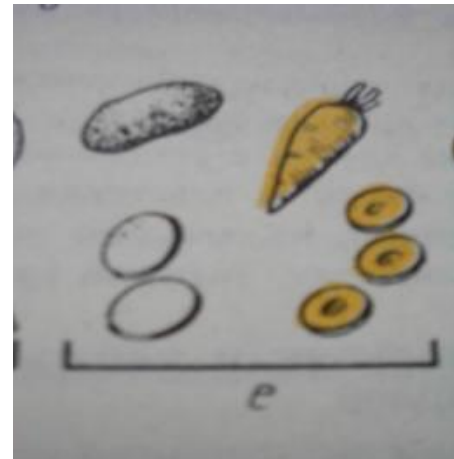
Г



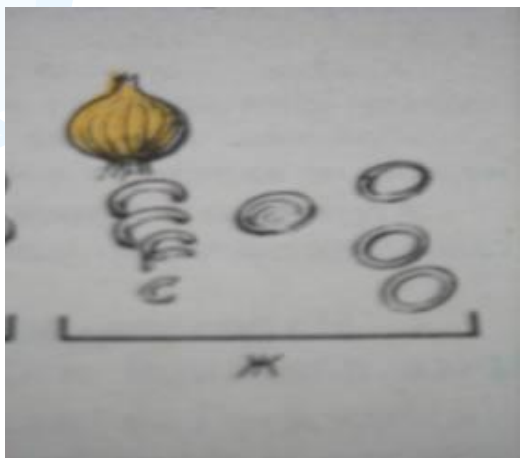
Д



Е



Ж



The image features three balloons on the left side: a green one at the top, a light blue one in the middle, and a purple one at the bottom. Each balloon has a string and is surrounded by several yellow triangular streamers. The text is centered horizontally across the middle of the page.

РЕБУСЫ ДЛЯ ИНТЕЛЛЕКТУАЛОВ



перло
ря

к|а|н|к|а


к  ня

50л + 50л

VI конкурс "Домашнее задание"

Учащиеся читают наизусть стихи, пословицы, поговорки, где упоминаются названия овощей.

Подводятся итоги конкурсов. Награждаются победители.





Закончите пословицы о еде.

НЕ КРАСНА ИЗБА УГЛАМИ, А..

БЕЗ КАПУСТЫ ЩИ

СЕДЬМАЯ ВОДА НА

НЕ СОЛОНО

ЩИ ДА КАША

СОЛОВЬЯ БАСНЯМИ

ДОРОГА ЛОЖКА К

СКОРОГОВОРКИ

- КЛАЛА КЛАВА ЛУК НА ПОЛКУ,
КЛИКНУЛА К СЕБЕ НИКОЛКУ.
- СВЕКЛА У ФЕКЛЫ СОХЛА И МОКЛА
СОХЛА И МОКЛА ПОКА НЕ ПОБЛЕКЛА.
- ПОСАДИЛ ДЕД ЛУК, ОТРАСТИЛ ЛУКУ ЧУБ.
УВИДАЛ ЛУК ВНУК, ОБОРВАЛ ЛУКУ ЧУБ.
- УШЕЛ ПРОКОП – КИПЕЛ УКРОП,
ПРИШЕЛ ПРОКОП – КИПЕЛ УКРОП,
КАК ПРИ ПРОКОПЕ КИПЕЛ УКРОП,
ТАК БЕЗ ПРОКОПА КИПЕЛ УКРОП.

