

ПРЕВРАЩЕНИЕ БУМАЖНОГО ЛИСТА

Технология
1 класс
(Система Л.В.Занкова)

Макаренко Лариса Александровна
учитель начальных классов
МАОУ «Лицей №36» г. Саратова

Цель:

- Познакомить с историей возникновения бумаги и её свойствами;
- Познакомить с искусством оригами;
- Познакомить с техникой безопасности во время работы.



Склейте корабль,
солдата,
Паровоз, машину, шпагу.
А поможет вам, ребята,
Разноцветная...







КИТАЙСКИЙ НАРОД ИЗОБРЕЛ БУМАГУ 2000 ЛЕТ НАЗАД.




СЕКРЕТ ИЗГОТОВЛЕНИЯ БУМАГИ УЗНАЛИ ДРУГИЕ НАРОДЫ.



ОТ ДРЕВНЕЙ БУМАГИ К СОВРЕМЕННОЙ КНИГЕ



ПРЕДМЕТЫ ИЗ БУМАГИ



СВОЙСТВА БУМАГИ.

МНЕТСЯ



РВЕТСЯ



НАМОКАЕТ



ГОРИТ



Правила работы с бумагой

Лист бумаги можно:



сгибать



складывать



обрывать



сминать



резать ножницами



приклеивать



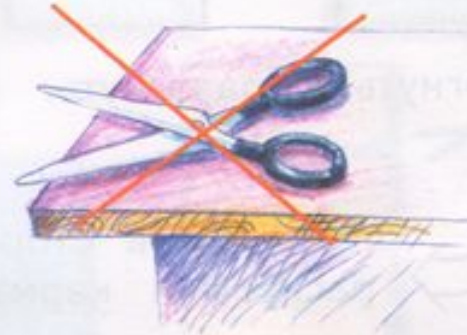
Правила безопасной работы



Содержи рабочее место в порядке.



Не держи ножницы концами вверх.



Не оставляй ножницы раскрытыми.



Передавай ножницы закрытыми, кольцами вперёд.



Карандаш



1



2



3



4




5



6





Спасибо за урок!

