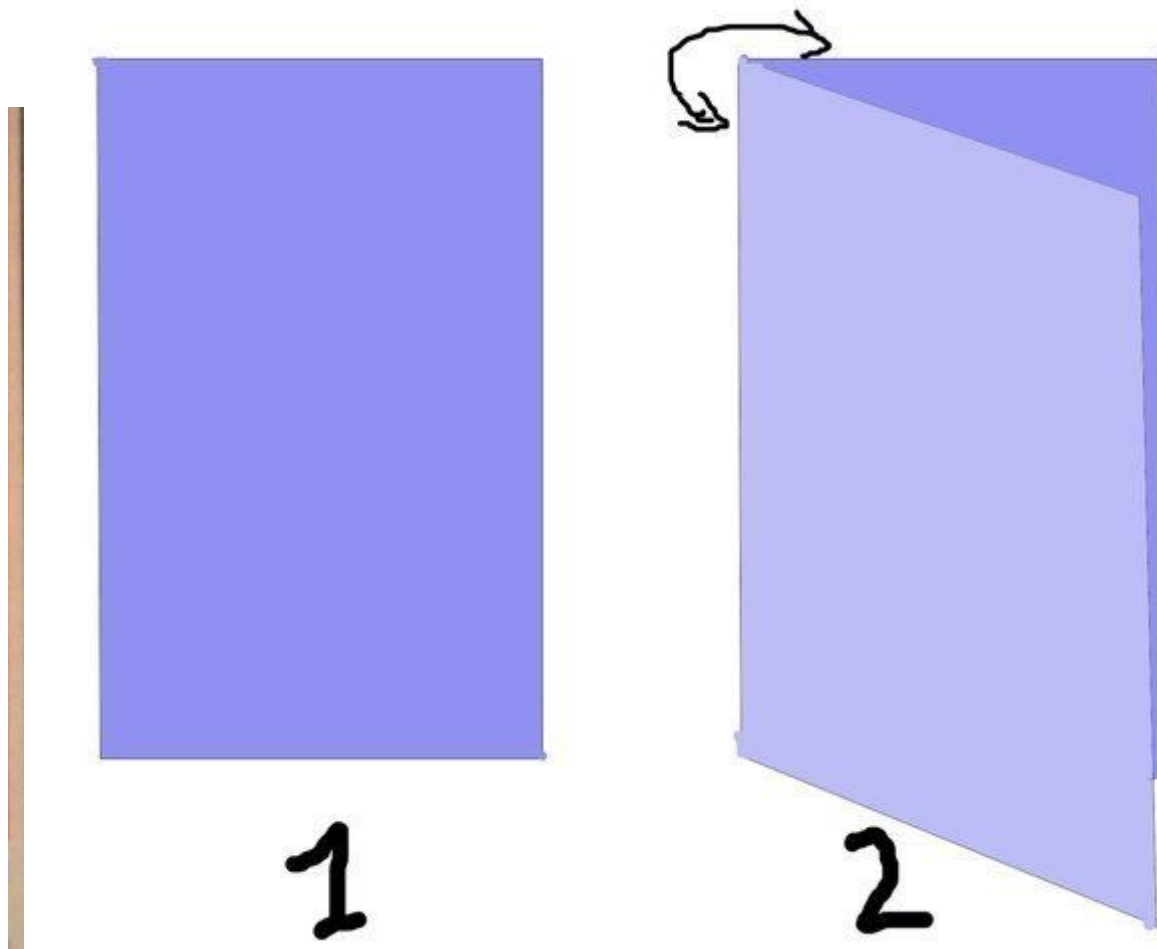





Бабочка



Жук



Пололам





Тема:

«Симметричное вырезание из цветной бумаги»




Цели:

- 1. познакомиться с понятием симметрия;
- 2. научить вырезать симметричные фигуры;
- 3. научиться конструировать из цветной бумаги с использованием техники симметричного вырезания и изготавливать аппликацию по образцу.



Симметрия - это одинаковость в расположении частей чего-нибудь, например бабочки, когда делишь ее пополам прямой воображаемой линией, видно, что половинки бабочки одинаковые, значит фигура симметрична.





Техника безопасности при работе с ножницами.



1. Держать острыми концами вниз!



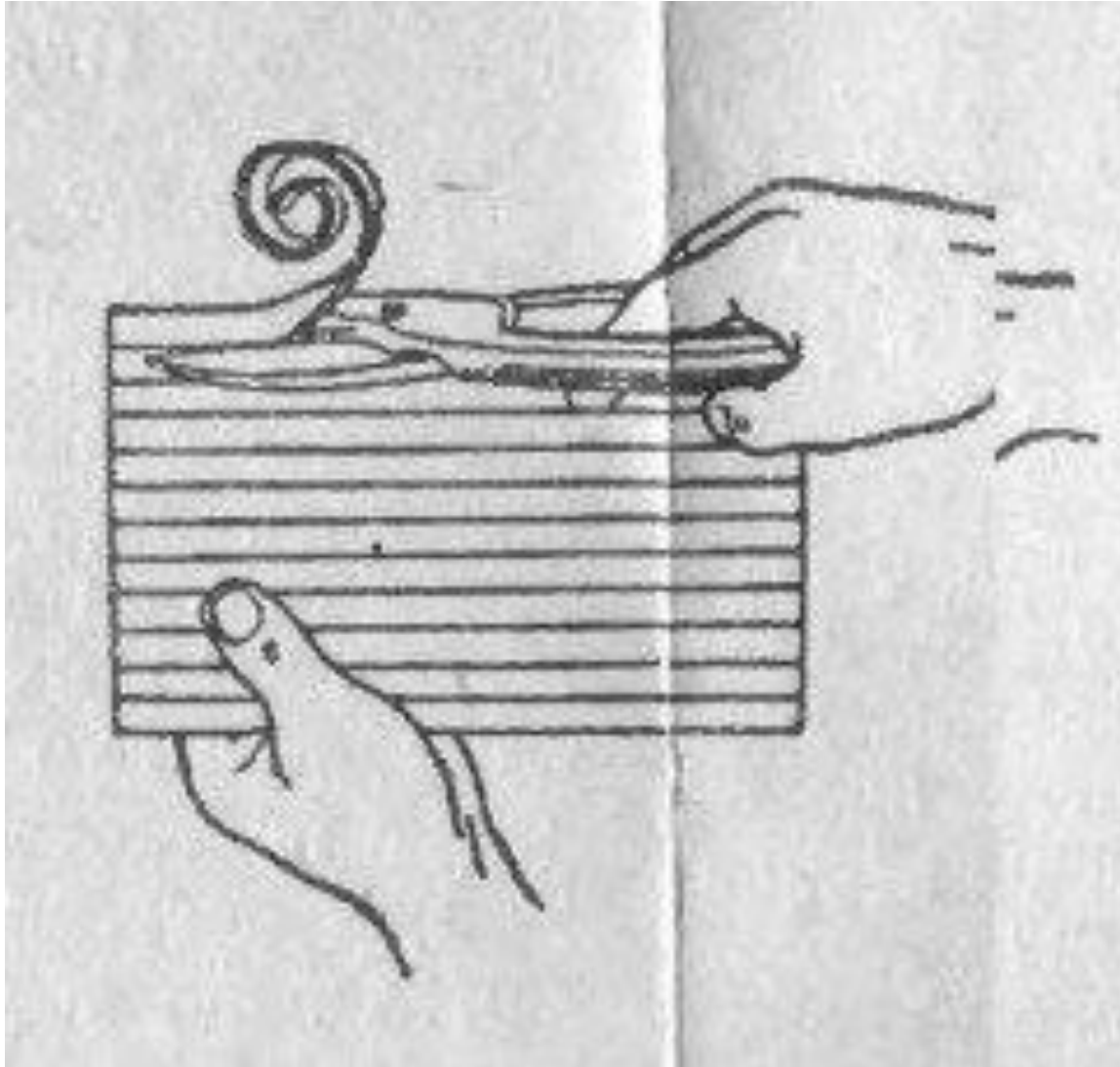
2. закрывать лезвия



3. передавать с закрытыми кольцами вперед



4. пальцы левой руки держат в стороне от лезвия



5. хранить после работы в футляре

