

Аппликация из карандашной стружки

Учитель начальных классов
МБОУ СОШ № 8 г. Моздока
Сук Наталия Ивановна





Карандаш – это письменная принадлежность, сделанная из деревянной палочки со стержнем из смеси глинистой массы с графитом.

Почему из-под точилки
Вьются стружки и опилки?
Карандаш писать не хочет,
Вот она его и точит.



Чтобы узнать, что такое карандаш, щёлкни на табличку.





Аппликация из карандашной стружки



Материалы для аппликации:

- точилка;
- карандаши;
- лист бумаги;
- клей.






Аппликация

из карандашной стружки


Когда ты точишь карандаши точилкой, получается ажурная кружевная стружка. Обычно на её красоту никто не обращает внимание.

А зря! Нажимай на маленькие картинки, и ты увидишь, какие необычные аппликации можно создать при помощи карандашной стружки.







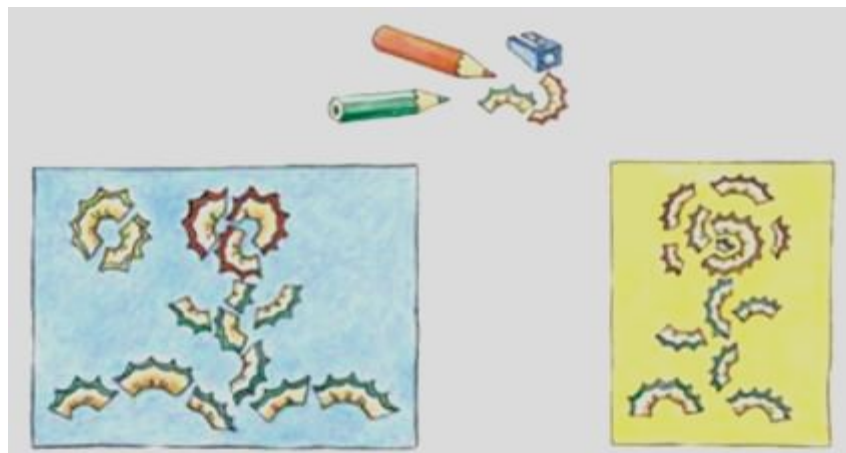






Аппликация из карандашной стружки

- ❑ Поточи старые цветные карандаши точилкой, наблюдая за формой и длиной их стружки.
- ❑ Возьми бархатную бумагу яркого цвета. Продумай свою композицию.
- ❑ Разложи стружки на основе. Аккуратно налей стружки с помощью клея ПВА.





Оцени свою работу

- Что тебе удалось лучше всего?
- Что было самым трудным?
- Можно ли улучшить твою работу?
- Были ли у тебя ошибки? Как их можно было избежать? Какие приёмы стоит отработать?
- Успел ли ты доделать работу в отведённое время?





СПИСОК ИСПОЛЬЗОВАННЫХ ИСТОЧНИКОВ

- <http://tvoyrebenok.ru/images/presentation/math/b/02.jpg>
фон
- <http://www.liveinternet.ru/users/ladyinred11/post260788825/> надписи
- http://img-fotki.yandex.ru/get/5809/47407354.26d/0_8db1f_5f5d2974_orig.png
- http://img-fotki.yandex.ru/get/5307/47407354.26d/0_8db22_86708575_orig.png карандаши
- <http://drawreactor.ru/wp-content/uploads/2011/11/karandasch.jpg> карандашная стружка
- <http://mam2mam.ru/articles/favorites/article.php?ID=21078> аппликация
- Рисунки из учебника «Технология 3 класс» О.В. Узорова, Е.А. Нефёдова

