

# ТЕМА: «БАЛХАРСКИЙ КУВШИН»



Учитель:  
Абдусаламов Р.  
И

## Цель:

- развивать умение анализировать форму, пространственное расположение предметов;
- научить передавать пропорции;
- прививать любовь к родному краю .

## Оборудование:

Альбом, простой карандаш, ластик, цветные карандаши.



Селение Балхар известно своими работами. Самые популярные изделия - кувшины, разнообразных форм и размеров.


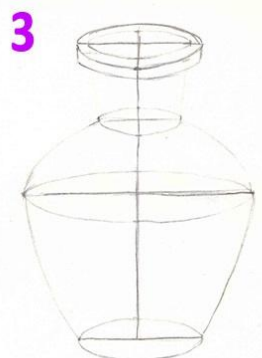
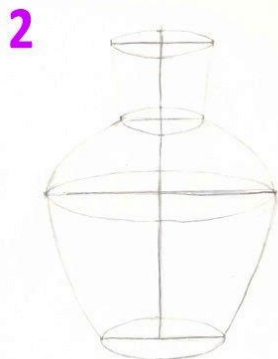
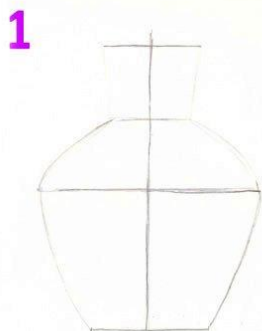
Кувшины служат декоративным и бытовым целям. Отличительная черта балхарской керамики – роспись ангобами, которое выполняется кистью, смоченной жидко разбавленной глиной белого или красно-коричневого цвета.

# Роль физминуток

- Физкультминутки, проводимые на занятиях, состоят из кратковременных упражнений, которые снимают напряжение.
- Восстанавливают умственную работоспособность детей.
- Физминутки помогают расслабиться, улучшить кровообращение, снимают мышечную утомленность, успокаивают нервную систему.
- Обычно физкультурные паузы проводятся от 2 до 5 минут во время занятия.
- Цель: повысить интерес к занятию и улучшить качество движений.



# РИСУЕМ



Необходимо найти соотношение между предметами и форматом листа. Ограничив поле, в котором будет находиться изображение основных частей, можно несколькими легкими линиями.

Уточняем место для предмета. Выявляется конструктивная основа формы. Изображение начинается с проведения осевой вертикальной линии, на котором отмечается высота предмета и место соединения горлышка и тулова, ширина горлышка и дно кувшина.

После проверки основных размеров предметов более точно прорисовать в перспективе.



**ВЫСТАВКА  
ЛУЧШИХ РАБОТ  
УЧАЩИХСЯ  
II КУРСА  
ОТДЕЛЕНИЯ  
ИЗОБРАЗИТЕЛЬНОГО  
ИСКУССТВА**

**СПАСИБО  
ЗА  
ВНИМАНИЕ**

