



ЧУДЕСНЫЙ МИР
РАДИСЛАВ РАД

Цели урока:

сформировать знания об истории возникновения бисера;

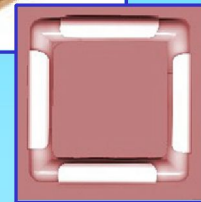
о развитии рукоделий, связанных с бисером;

попробовать свои силы в создании изделия из бисера.

Разнообразие.....



Инструменты, необходимые для работы с бисером





**Первые воспомина-
ния о бисере
связаны с Египтом
(бусра или бусер-
фальшивый жемчуг)**

**Венецианская
республика, стала
центром бисерно-
го производства
на протяжении
многих веков**











NARODKO.ru


Женские головные уборы- КОКОШНИКИ



Девичьи головные уборы-венец и повязка



Косники





Стеклярусный кабинет

Общая площадь
панно - 41 кв.метр.



Вышивка



Пейзаж 1840-1850 гг. 12,5 х 18

Вышивка мелким круглым сине-голубым бисером по бумажной канве



Вязание крючком



Ткачество



Использование бисера в настоящее время





В одежде;

аксессуары и украшения;

дизайн интерьера;

поделки.



1. Цепочки.



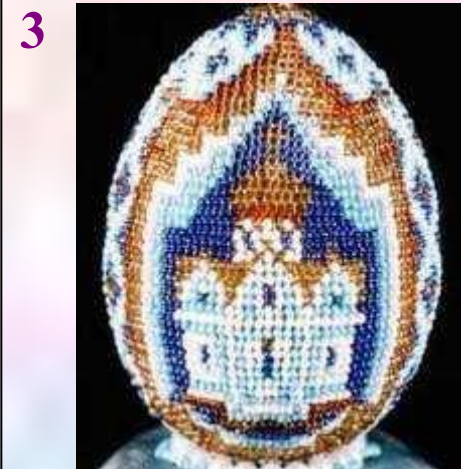
Ответ: 1-2-1

2. Ажурные сетки



Ответ: 2-1-4

3. Мозаика, которая представляет собой сетки с очень мелкими ячейками, практически без видимых промежутков.



Ответ: 3-4-3

4. Объемные изделия (шнуры, жгуты, которые могут быть квадратные, спиральные)



Ответ: 4-3-2

Бисероплетение

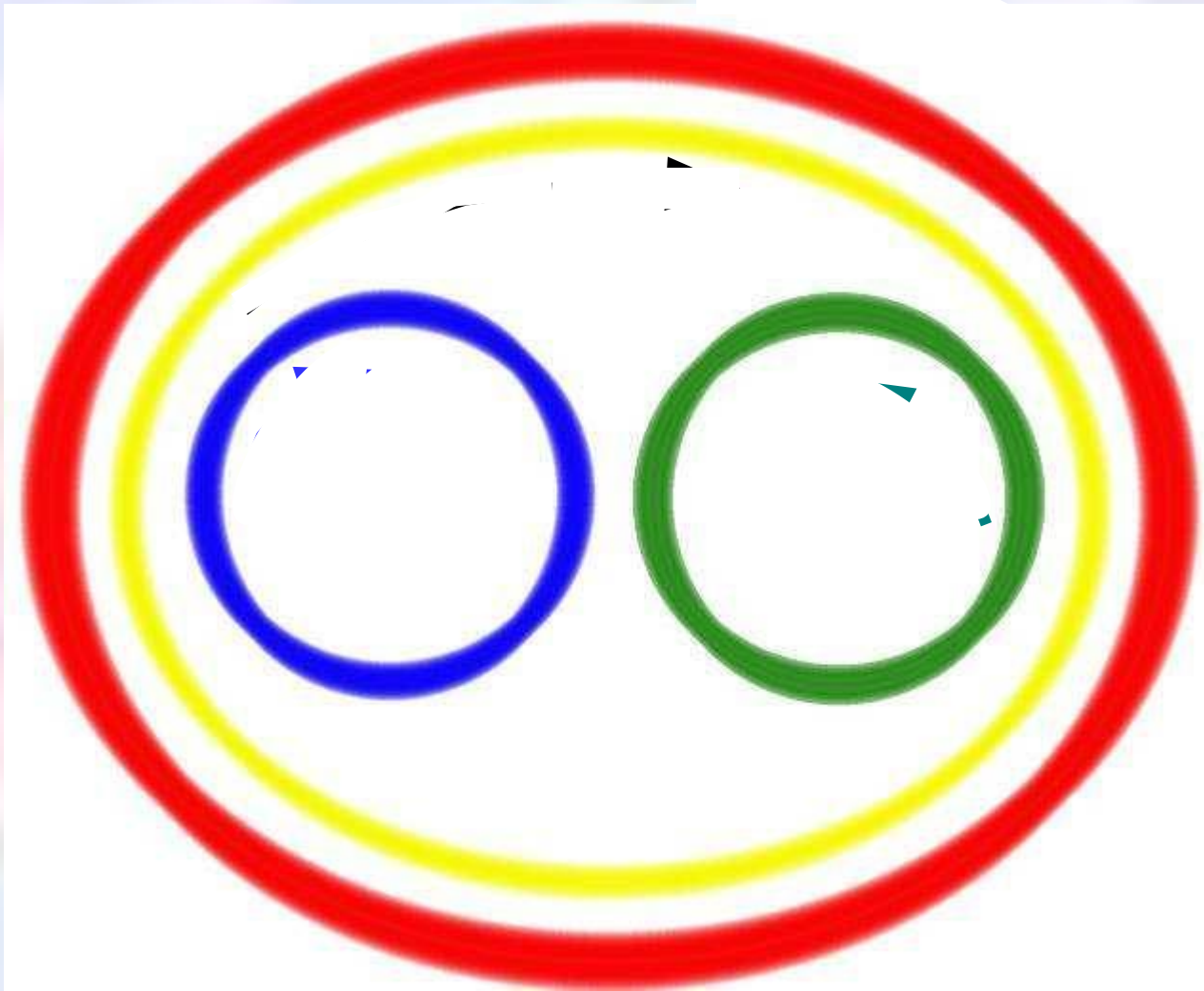
Плоское плетение




Объёмное плетение




Отдыхают глаза



Цветовой круг



Нейтральные



Основные

Практическая работа

Брелок КРОКОДИЛ

