



Урок труда в 1 классе.

Учитель высшей категории:
Филатова Надежда Михайловна

МОУ СОШ № 33

г.Магнитогорск

Урок - игра

«Приемы приклеивания деталей без разметки»



- Цели: 1) Научить работать с природным материалом, научить приему приклеивания засушенных листьев и семян на бумажную основу.
- 2) Развивать ассоциативное и логическое мышление.
- 3) Воспитывать умение работать в группе, аккуратность, эстетический вкус.

Оборудование: образец изделия, природный материал, инструменты для подготовки для основы, клей ПВА, клеенка, фартук, тряпочка для рук.



Организация рабочего места.

- Природный материал
- Картон
- Клей ПВА
- Клеенка
- Фартук
- Тряпочка для рук



Загадка.


Шевелились у цветка
Все четыре лепестка.
Я сорвать его хотел,
Он вспорхнул и улетел.






Составление плана:

1. Отберем нужные листья и семена.
2. Разложим детали на заготовке (картон).
3. Подвигаем их.
4. Приклеим.




Физминутка





игра «Наши загадки»



Итог урока.

Наш урок-игра подошел к концу.

Чем мы сегодня занимались на уроке?

Из какого материала мы делали поделку?



МОЛОДЦЫ!

