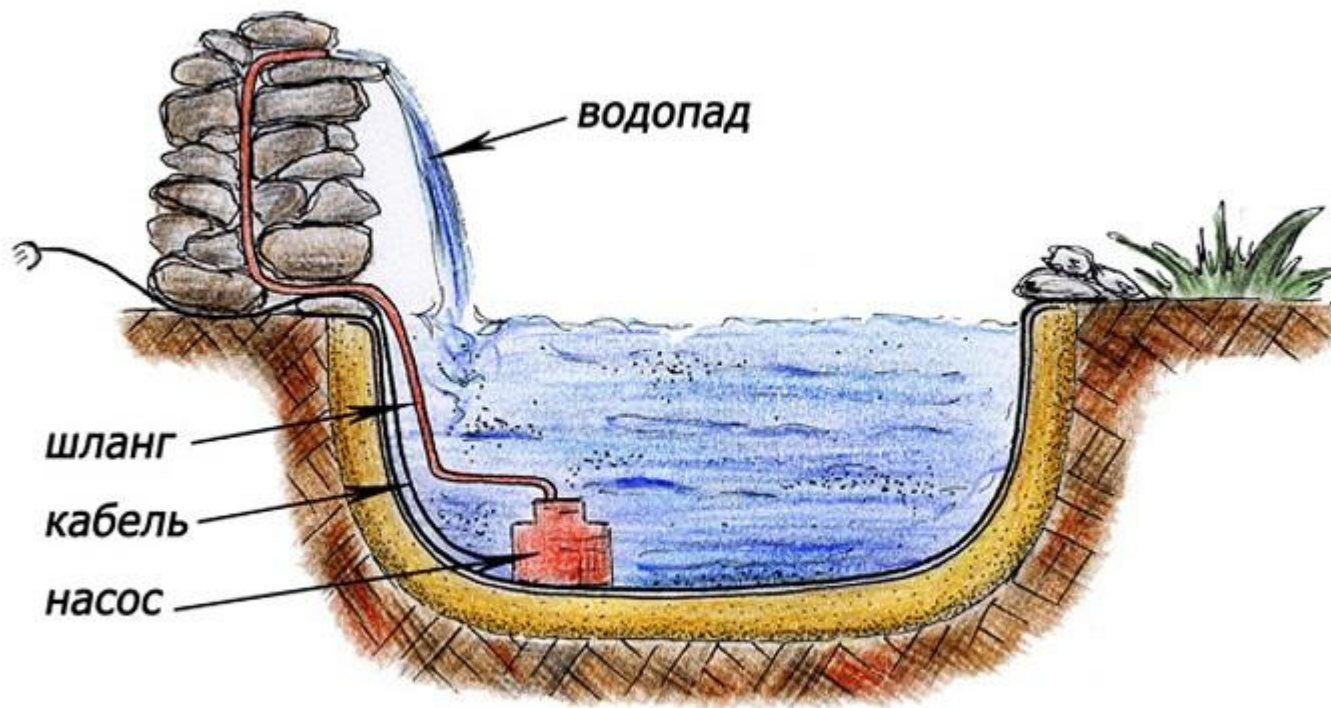


**Стоит фонтан, себе стоит,
Стоит фонтан себе смиренно.
С трубы водичка в нём бежит
И нежно золотится пена.
И в жаркий день приют для птиц
И дети любят поплескаться.
Спасает он десятки лиц
И заставляет улыбаться.**

Фонтан – слово французское.
Сооружение, которое служит
основанием для бьющих
вверх или стекающих вниз
струй воды.



1. Басен с водой.
2. Устройство, приводящее воду в движение. (насос)

■ Естественные (гейзеры)



Гейзер — источник, периодически выбрасывающий фонтаны горячей воды и пара.

■ Декоративные



Классические (скульптурные) фонтаны.



В центре композиции классических фонтанов – скульптура.

Фонтаны со струями, насыщенными воздухом.



Они хорошо подходят для создания цветных композиций.

Фонтаны «Шутиха»




Вода играет роль забавы- «плюется», меняет направление, силу струи.

Швейцарский фонтан






Струи бьют из-под воды в речке, пруду.

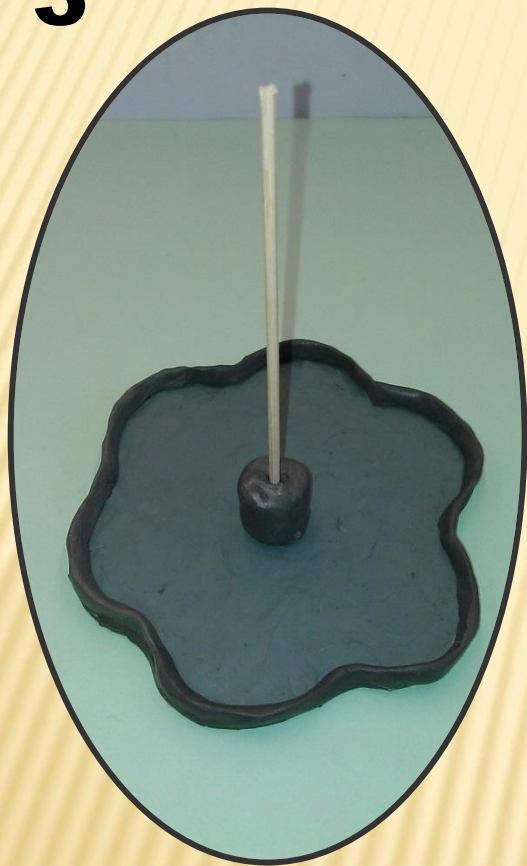
Изготовление модели фонтана




2



3



4



5



6



План работы:

1. Вырежьте из картона шаблон чаши фонтана 3 штуки разного размера.
2. В двух меньших деталях по центру сделайте отверстия.
3. Заполните все картонные детали тонким слоем пластилина.
4. Вылепите бортики.
5. В центре самой большой чаши вылепите держатель для средней и маленькой чаши. Высота держателя = высоте на которой располагается 2 чаша.
6. Аккуратно вставьте ось в держатель.
7. Наденьте чаши. Украсьте фонтан.

Спасибо за внимание!

