

УМК Школа России

ОСЕННИЙ ЛЕС

Технология
1 класс

Автор:
Беляева Екатерина Юрьевна
Учитель начальных классов МОАУ СОШ №71 г.
Оренбурга



Осенний лес 1 г класс

Правила безопасной работы с ножницами



Не держи ножницы
концами вверх.



Не оставляй ножницы
в открытом виде.



При работе следи
за пальцами левой руки.



Клади ножницы на стол так,
чтобы они не свешивались
за край стола.



Передавай ножницы
в закрытом виде кольцами
в сторону товарища.



Не режь ножницами на ходу
не подходи к товарищу
во время резания.

Правила работы с клеем








- Перед работой с клеем застели стол клеёнкой
- При работе с клеем пользуйся кисточкой
- Постарайся, чтобы клей не попадал на одежду, лицо и особенно в глаза
- Если клей попал в глаза, срочно вымой руки и промой глаза водой
- После работы плотно закрой баночку с клеем
- Вымой руки и кисточку для клея мылом

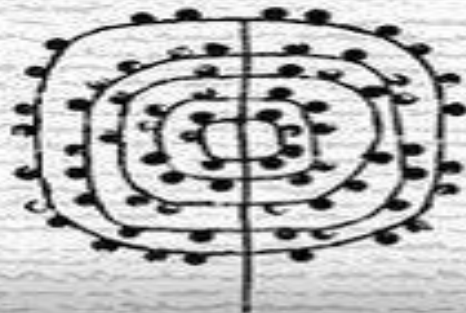
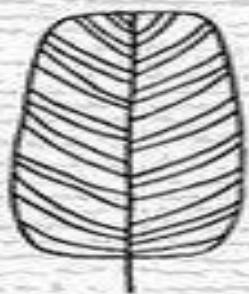
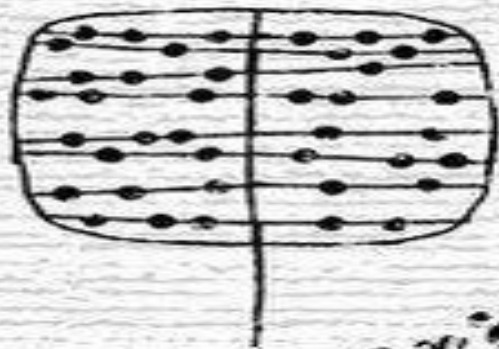





Вам

понадобятся:

- **КЛЕЙ**
- **НОЖНИЦЫ**
- **ЦВЕТНОЙ
КАРТОН**
- **ЦВЕТНАЯ
БУМАГА**





Физкультминутка

Поднимайте плечики,
Прыгайте кузнечики,
Прыг-скок, прыг-скок,
Сели травушку покушать,
(присели)



Тишину послушать.
Тише, тише, высоко.
Прыгай на носках легко!
Поднимайте плечики,
Прыгайте кузнечики,
Прыг-скок, прыг-скок,
Сели травушку покушать,
Тишину послушать.
Тише, тише, высоко.
Прыгай на носках легко!







ИСТОЧНИКИ

<https://shop.kp.ru/catalog/ehlektronnye-knigi/dlya-detej-i-roditelej/uchebniki/tekhnologiya/tekhnologiya-1-klass-ehlektronnaya-forma-uchebnika-luttseva-e-a-z ueva-t-p item 6656.html>

http://lessonsdesineart.blogspot.com/p/blog-page_27.html

<https://infourok.ru/tehnika-bezopasnosti-pri-rabote-s-nozhnicami-kleem-i-kanceljarskim-nozhom-1880076.html>

<https://www.pinterest.ru/pin/552676185513295056/>

<http://fizminutka-dlya-1-klass.satira.spb.ru/>

МОЛОДЦЫ!!!

