







Лучинка



Свѣтѣц



Факел масляной



Керосиновые лампы



Парафиновая свеча



Керосиновая лампа




Лампочка



Подготовим рабочее место







Переведём шаблон на гофрированный картон (4 детали)




Вырежем детали по намеченным линиям




Соединим с помощью линейки противоположные углы на получившихся заготовках




Склеим детали



Возьмём шаблон для абажура торшера и переведём его на цветную бумагу




Вырежем деталь по намеченным линиям



Склеим получившуюся заготовку




Склеим получившуюся заготовку



Соединим заготовки



Соединим заготовки



Соединим заготовки



Посмотрим, что должно получиться

