

Презентация к уроку технологии

«Мягкая игрушка»



# Правила рабочего человека

- Прежде чем начать работу, приготовь свое рабочее место правильно
- Во время работы содержи свое место в порядке
- Всегда думай, как сделать работу лучше: экономь материалы, береги инструменты
- Закончил работу, убери свое место быстро и аккуратно
- Работайте дружно

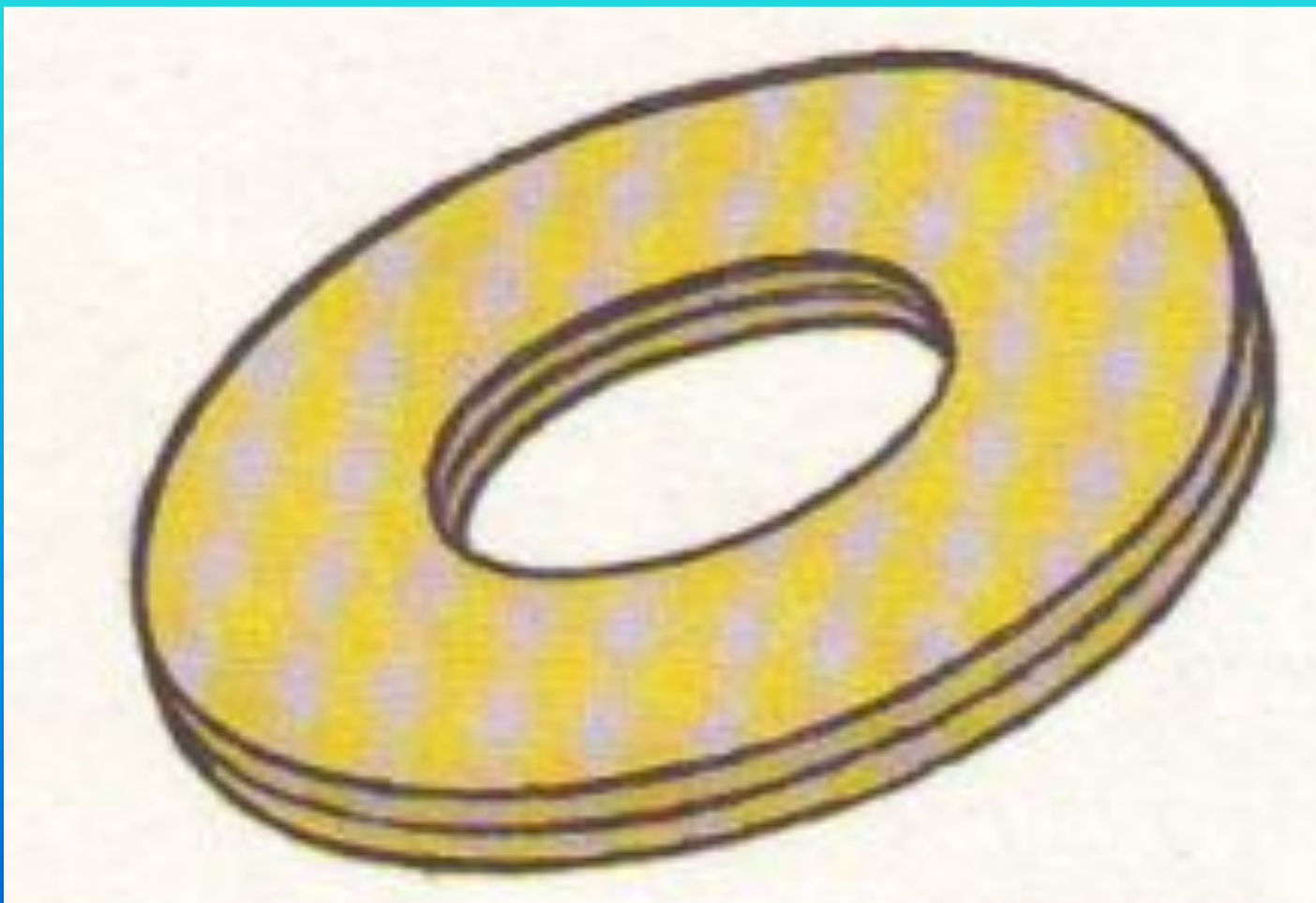
# Правила техники безопасности при работе с ножницами

- Храни ножницы в определённом месте в закрытом виде
- Режь сидя, не размахивай ножницами, следи за пальцами
- Режь средней частью ножниц
- Передавай ножницы в закрытом виде кольцами вперёд
- Не бери инструменты без разрешения учителя

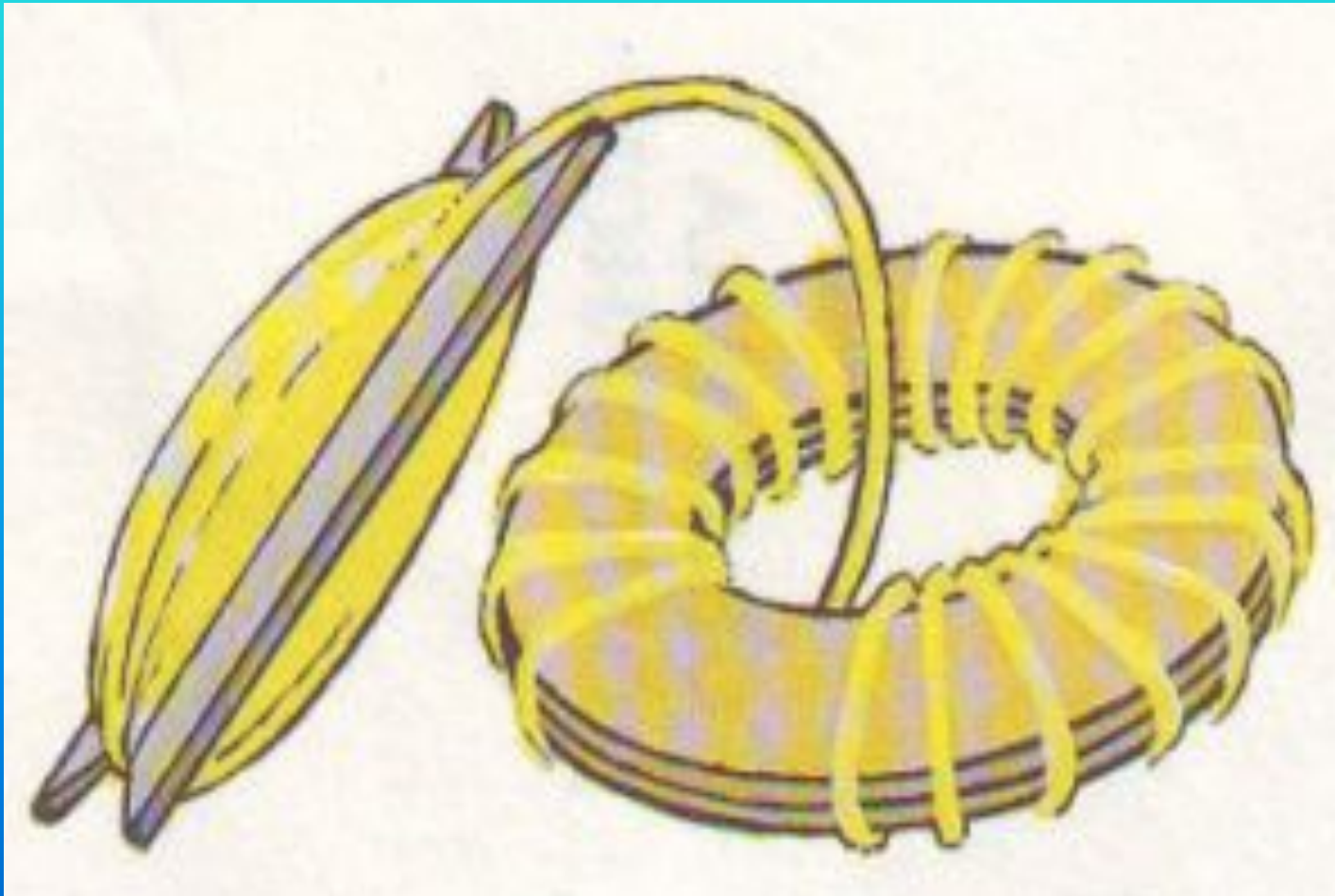
# СМЕШАРИКИ




**1.Сложим вместе два картонных кольца**



## 2. Обмотаем кольца шерстяной ниткой в один ряд

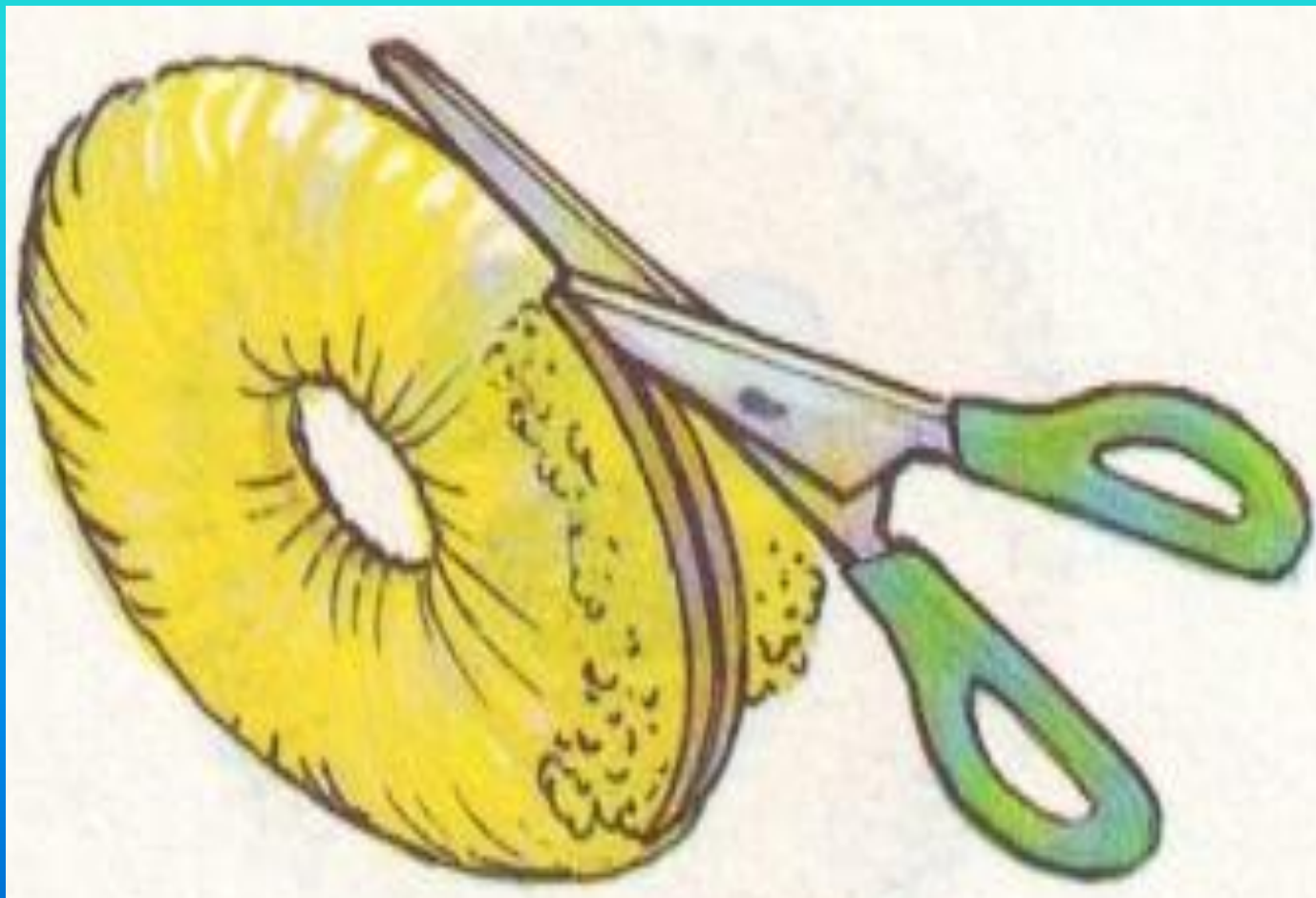


**3. Обмотаем кольца по кругу, пока дырочка посередине не станет маленькой**






## 4. Разрежем нитки между кругами-шаблонами по краю




## 5. Туго перевяжем пучок ниток посередине




## 6.Снимем кольца и распушим шарик



## 7. На обрезках цветной бумаги разметим детали для лица



## 8. Приклеим посередине помпона нос



## 9. Немного пониже приклеим рот



## 10.Примерим глазки и приклеим их



# 11. Сделаем ушки





## 12.Снизу приклеим ножки




-Ребят, что мы с вами делали сегодня на уроке?


-- Что для вас было трудней всего?

- А что было легче?

- А что вам понравилось больше все?



**Мне было интересно, я всё понял**



**Мне было интересно, я всё понял**

**Спасибо за работу!**