

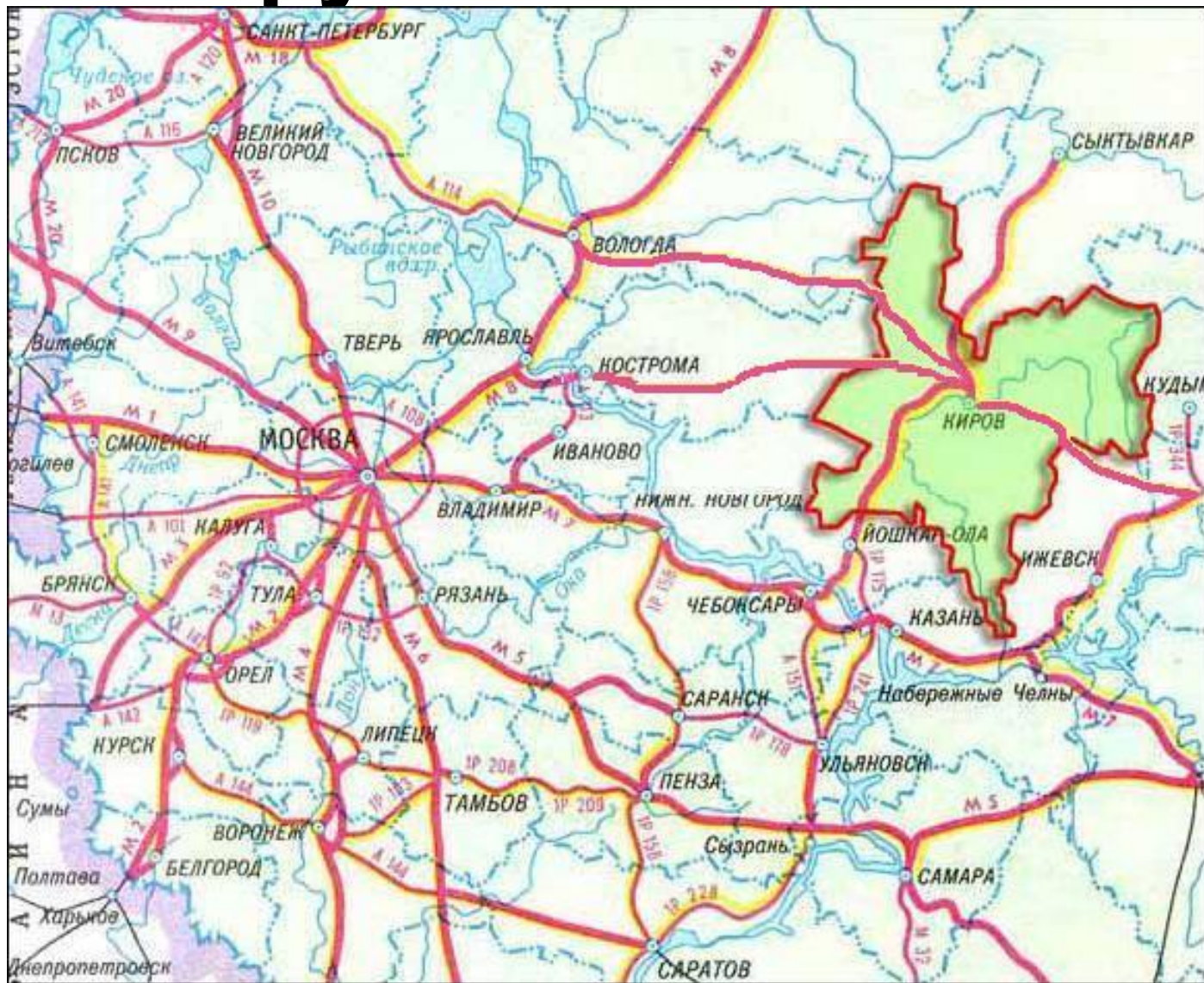
ДЫМКОВСКАЯ ГЛИНЯНАЯ ИГРУШКА



Где делают дымковские

Дымковские игрушки?


игрушки
делают в
городе
Кирове.



С высокого берега реки Вятки видна заречная слобода Дымково. Зимой

когда топились печи, летом, когда туман, вся слобода - будто в дымке. Поэтому

и название такое. Здесь в дымке старинные деревянные игрушки - дымковские игрушки.



Где делают дымковские

игрушки?

Так, Дымковская слобода выглядит сегодня.



А цеха, в которых
изготавливали игрушки,
переехали в центр города
Кирова.





Красную глину на игрушки собирали обычно весной после половодья на реке Вятке и смешивали ее с мелким, чистым речным песком, чтобы не трескалась при обжиге. Готовую глину раскатывают на шарики, из которых делают блины и сворачивают известным приемом основную форму нужной игрушки. Свернут блин, и получится колокол юбки для барыни. К ней «примажут» стан, ручки, головку. Украсят наклепными оборками, витыми косицами, кокошником, шляпкой. Следы <примазки> при всем желании не заметишь: острой лучинкой мастерица ловко обрезает лишние кусочки глины, а сырой тряпкой все время «оглаживает» игрушку, и получается она ровная, гладкая, будто не руками




После лепки ее несколько дней сушили, затем 3-4 часа обжигали в русской печи и остужали. Сейчас для обжига используют муфельные печи.



Следующий этап работы – обеливание. Игрушки погружали в раствор мелко молотого мела, разведенного на молоке. Красная глиняная игрушка превращалась в ослепительно белую и была готова для росписи. Узоры на игрушках наводили традиционные, что восходят к древним истокам: клетки, полосы, кружки, овалы, точки.

РИТМ И ВАРИАЦИИ ОРНАМЕНТА ДЫМКИ



Смотри какие разные и красивые
ДЫМКОВСКИЕ ИГРУШКИ.







ВОТ КАКИЕ ЯРКИЕ И КРАСИВЫЕ ДЫМКОВСКИЕ ИГРУШКИ!

Чем знаменито Дымково?
Игрушкой своей.
В ней нету цвета
дымного,
А есть любовь людей.

В ней что-то есть от
радуги,
От капелек росы.
В ней что-то есть от
радости,
Гремящей, как басы.

