



Месяц доброты  
Проект  
«Твори добро»




## Цель проекта

- Подарить детям ,  
лишенным  
родительской  
опеки, подарки к  
Новому году.





- Жизнь дана на добрые дела.
- Мир не без добрых людей.
- Доброму человеку помощь - не убыток.



## Правила доброты

- 1. Помогать людям.**
- 2. Защищать слабого.**
- 3. Делиться последним с другом.**
- 4. Не завидовать.**
- 5. Прощать ошибки другим.**

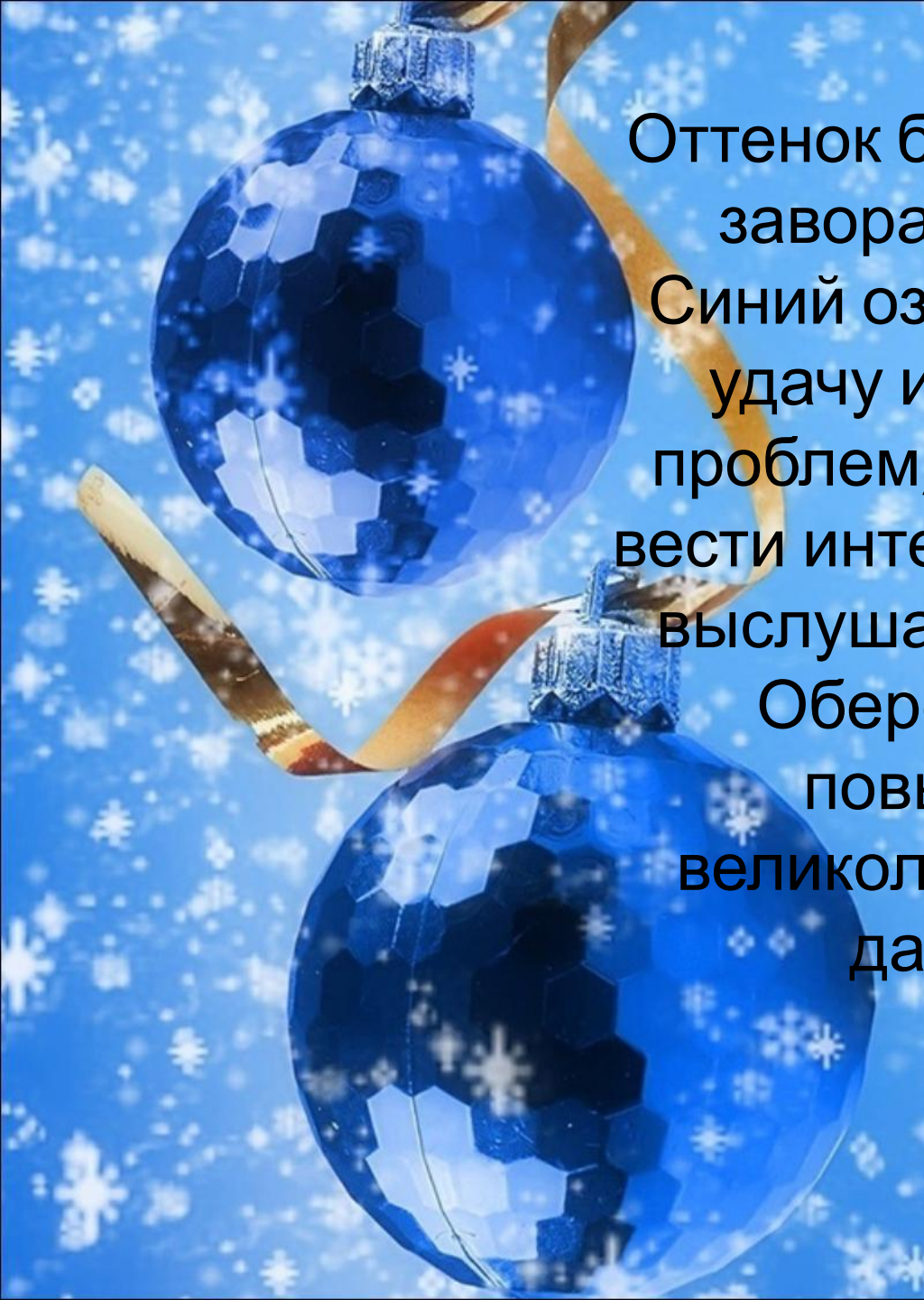


[holiday-crafts-and-creations.com](http://holiday-crafts-and-creations.com)




Цель урока.

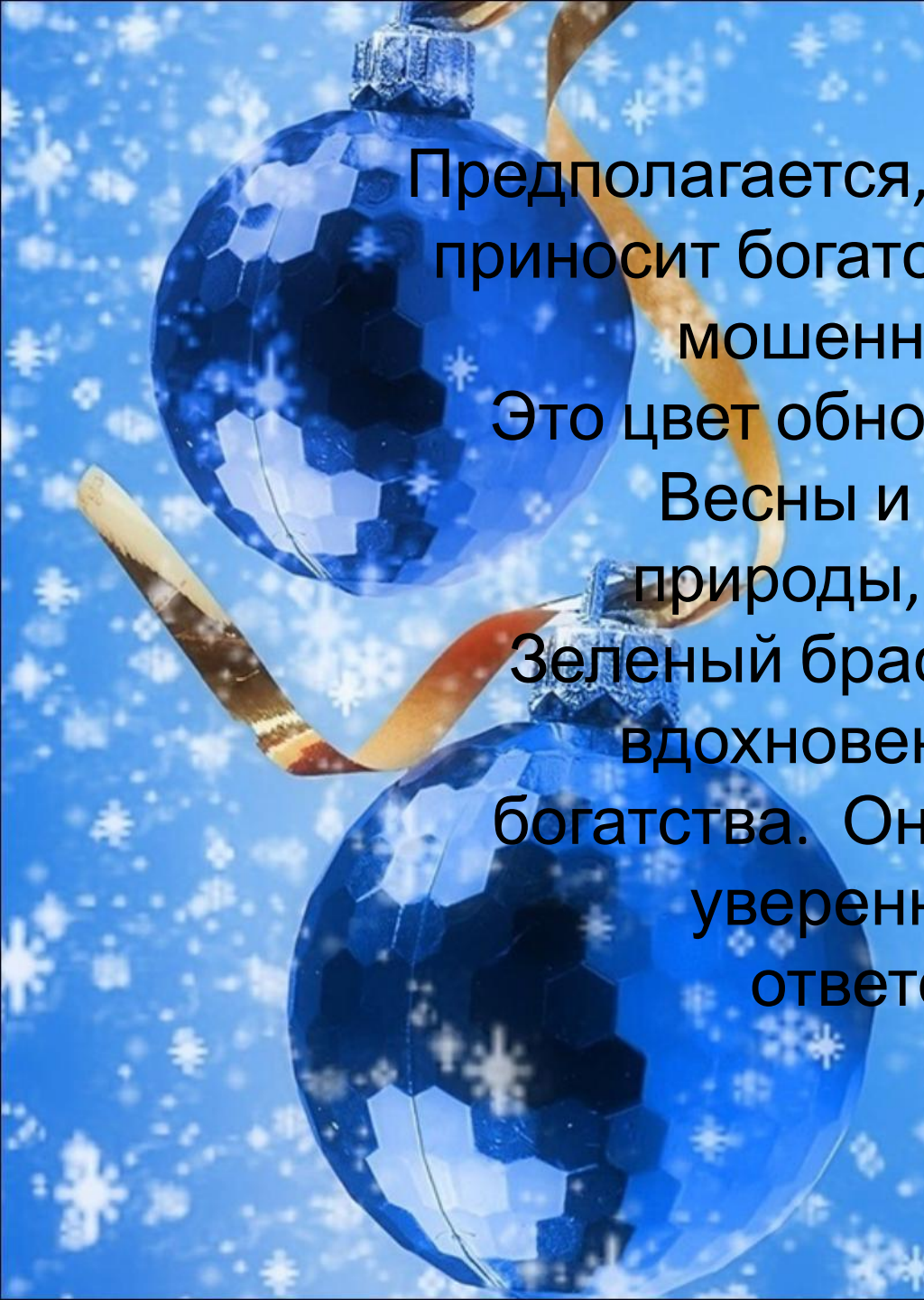
Изготовить браслет из фетра  
с помощью ранее  
полученных знаний и умений:  
пришивание пуговиц,  
составление орнаментов.



Оттенок бездонной глубины неба и  
замирающей водной глади.  
Синий означает духовность и мир,  
удачу и успех в решении личных  
проблем, наделяют способностью  
вести интересный разговор, а также  
выслушать и понять собеседника.  
Оберегает от тревог и страхов,  
повышает ваш авторитет, как  
великолепного рассказчика. Цвет  
дарит вдохновение и новые  
творческие идеи.

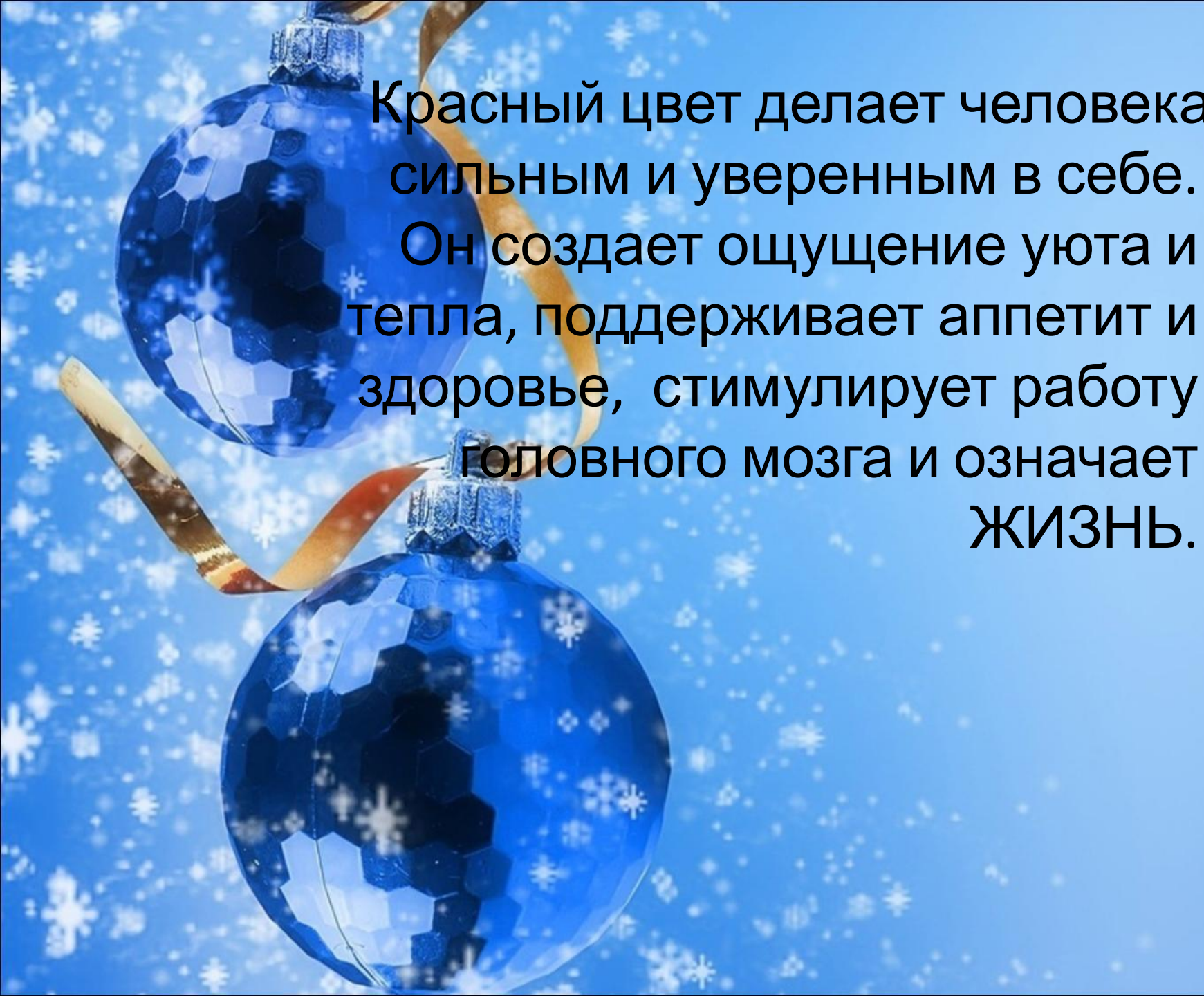






Предполагается, что зеленый цвет приносит богатство, препятствует мошенничеству и обману. Это цвет обновления, расцвета, Весны и пробуждающейся природы, придающий силу. Зеленый браслет способствует вдохновению и увеличению богатства. Он поможет придать уверенности в сложный и ответственный момент.





Красный цвет делает человека  
сильным и уверенным в себе.  
Он создает ощущение уюта и  
тепла, поддерживает аппетит и  
здоровье, стимулирует работу  
головного мозга и означает  
**ЖИЗНЬ.**





## Правила работы в группах.

- Умей слушать.
- Работай тихо, чтобы не мешать другим.
- Закончив дело, помоги другу.

# Правила безопасности при работе с ножницами

1. Ножницы нельзя оставлять в открытом виде;

2. Резать только сидя или стоя, но не на ходу;

3. Нельзя ножницы близко подносить к лицу;

4. Передавать друг другу ножницы кольцами вперёд, а не кончиком.



# Техника безопасности

## Правила безопасной работы с иглой.

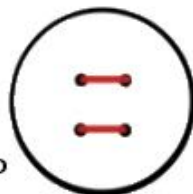
1. Хранить иглы необходимо в определенном месте в специальной подушечке, лучше всего с ниткой.
2. Всегда нужно знать сколько у тебя иголок.
3. Окончив работу всегда проверь количество иголок.
4. Не допускать потери иглы.
5. Нельзя брать иглу в рот.
6. Сломаную иглу надо сдать учителю.
7. Нельзя откусывать нитку зубами.



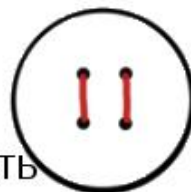


## Значение узоров пришитых пуговиц

ХОЧУ, ЧТОБЫ  
ДРУЖБА  
НИКОГДА  
НЕ РАСПАЛАСЬ



ХОЧУ  
УМЕТЬ  
ПРЕДСКАЗЫВАТЬ  
СОБЫТИЯ




ХОЧУ БЫТЬ  
УСПЕШНЫМ



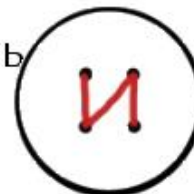
ХОЧУ  
МНОГО ДЕНЕГ



ХОЧУ ЖИТЬ В  
ГАРМОНИИ С  
МИРОМ



ХОЧУ БЛИСТАТЬ  
ТАЛАНТАМИ



ХОЧУ БЫТЬ  
ЗДОРОВОЙ И  
КРАСИВОЙ




ХОЧУ ЧТОБЫ  
МОЁ  
БЛАГОСОСТОЯ-  
НИЕ  
РОСЛО





ХОЧУ СЧАСТЬЯ  
В ЛЮБВИ









Я доволен своей  
работой.



На уроке я  
работал неплохо.



На уроке мне  
было трудно.

# **Золотые правила**

- Первое: делай добрые дела.
- Второе: накапливай опыт добрых дел.
- Третье: говори добрые слова и улыбайся

