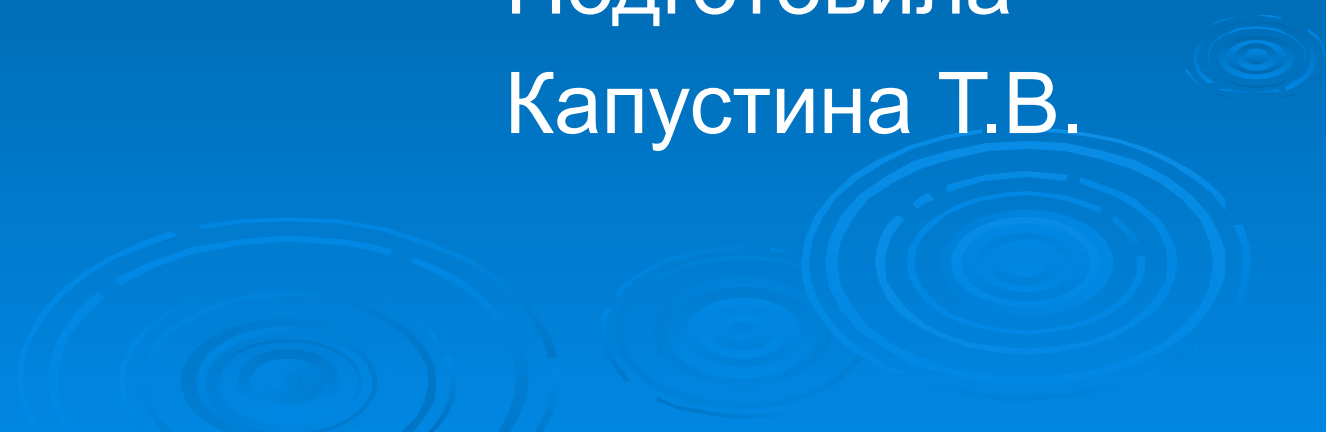


# Урок технологии 1класс

Подготовила  
Капустина Т.В.

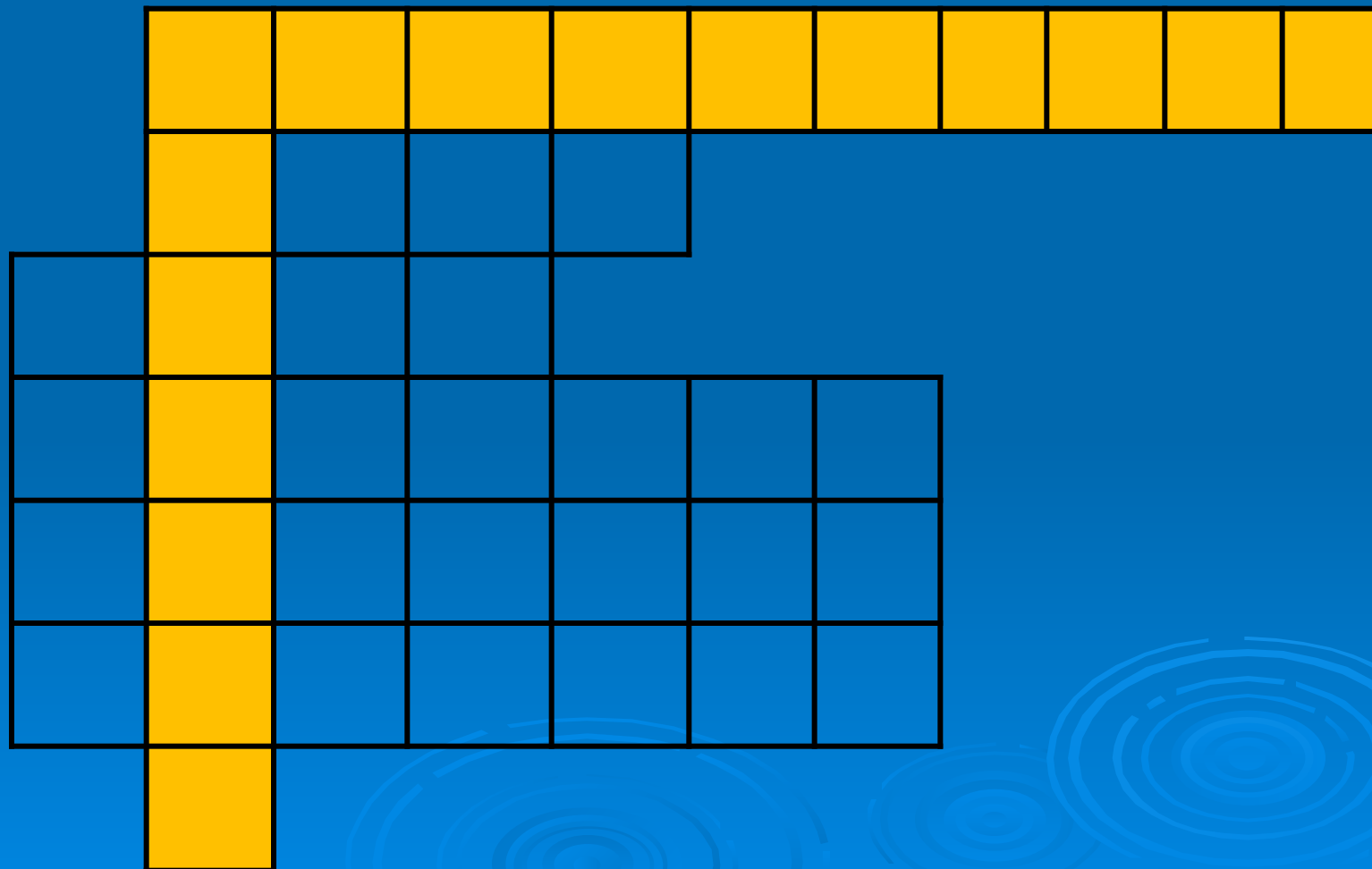


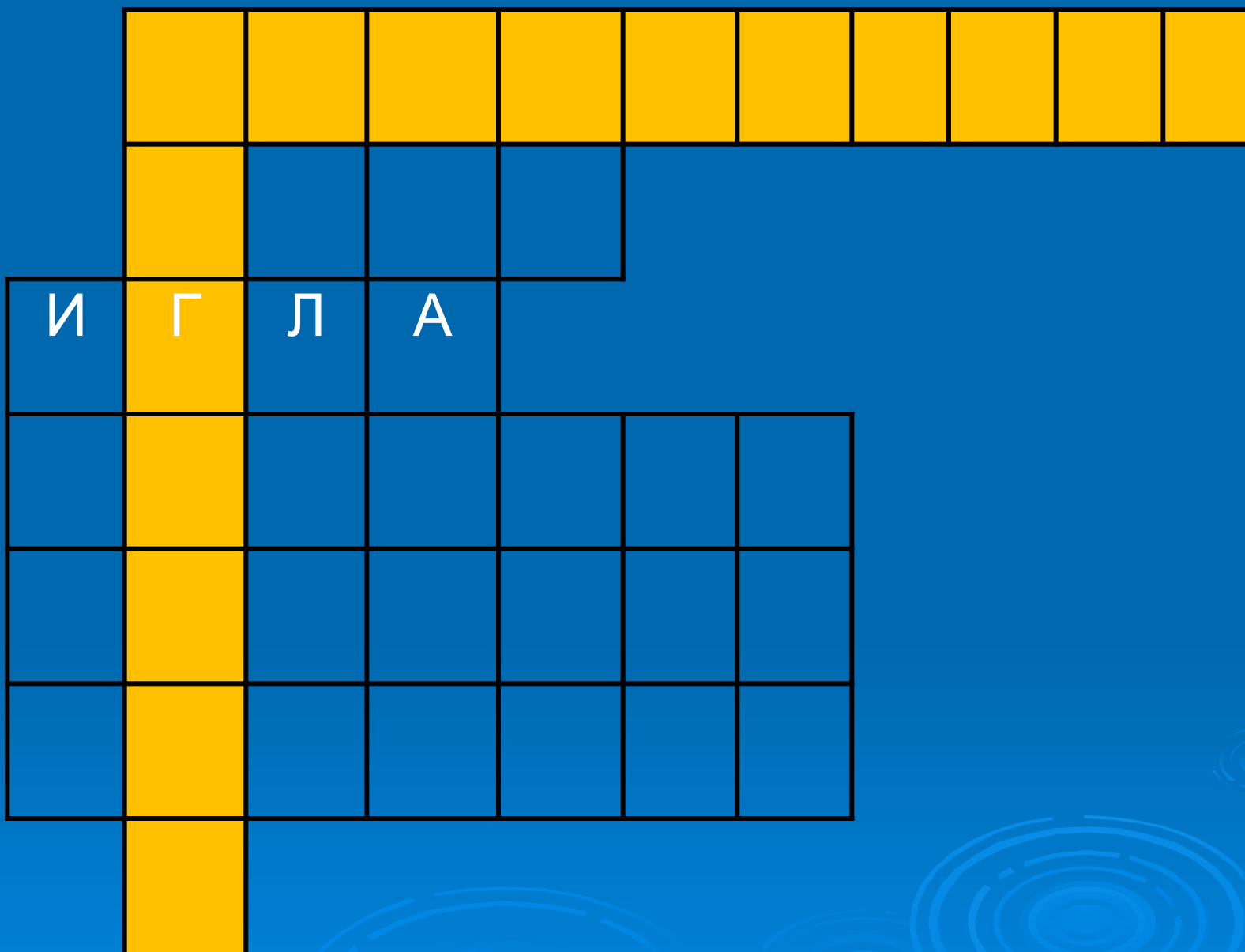
# Настрой на урок

**Прозвенел звонок!  
Начинается урок!**



# Игра «Отгадай кроссворд»





И

Г

Л

А





	У	Т	Ю	Г						
И	Г	Л	А							
Н	О	Ж	Н	И	Ц	Ы				



	У	Т	Ю	Г						
И	Г	Л	А							
Н	О	Ж	Н	И	Ц	Ы				
Л	И	Н	Е	Й	К	А				










Тема урока

*Пришивание  
пуговицы с двумя  
отверстиями*

The background features several sets of concentric circles in a lighter shade of blue, resembling ripples on water, positioned in the lower right and bottom center areas.

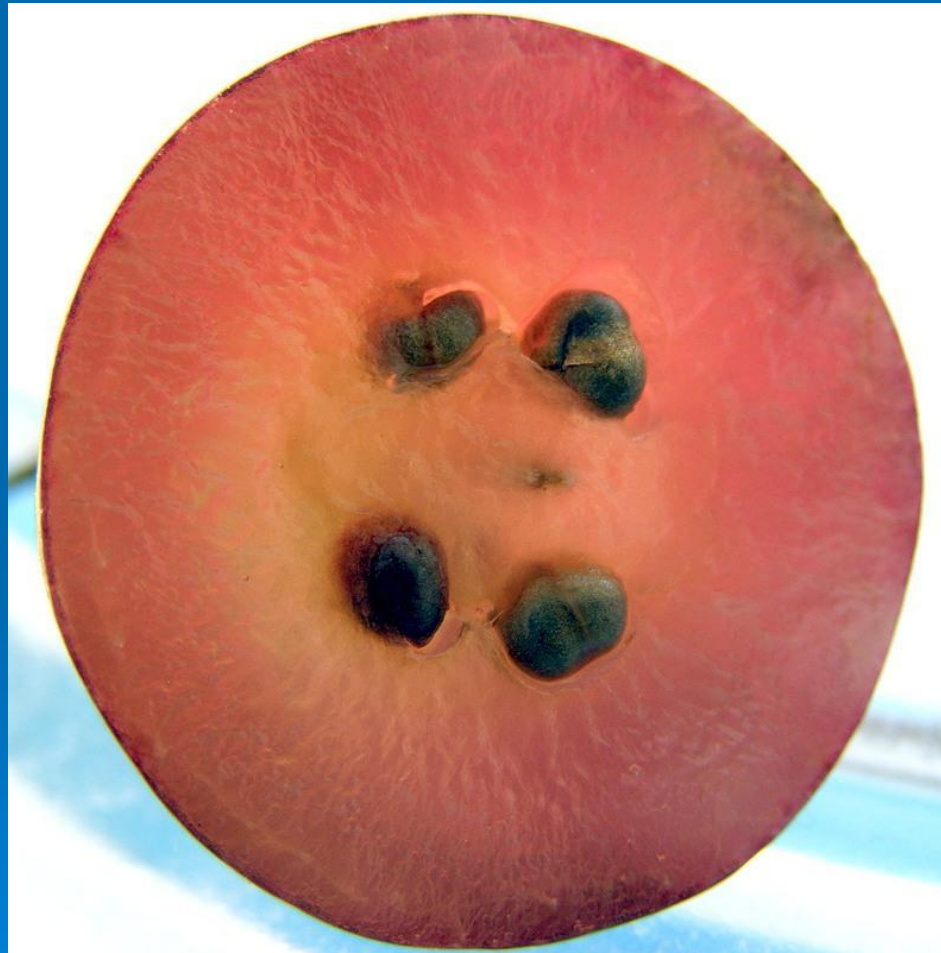
# Видеофильм



# Физминутка



# Пуговица из фруктовых косточек



# Пуговицы из ткани



# Пуговицы из железа





# Пуговицы из меди



1-й ряд — электрваги, пожарные межбвваги; 2-й ряд — «дворвага» частные (1, 2, 5) и официальные (3, 4); 3-й ряд — гражданские ведомства.



# Пуговицы из дерева



# Пуговицы из пластмасса



# Видеофильм



□ Сегодня я узнал...

□ Было трудно...

□ Теперь я могу...

□ Мне захотелось...

□ Моё настроение...



**1**



**3**



**2**

Радуемся своим победам

