

* Креативный урок технологии.

Новогодняя открытка в стиле эко

Останина Светлана Сократовна
МБОУ «Гимназия № 21»
Кемерово 2016

С Новым Годом!



У меня в мешке подари
Карамели, шоколадки
Вокруг ёлки хоровод
Что за праздник? ...

(Новый год)

* Отгадайте загадки




- * Кто приходит в каждый дом
- * В Новый год с большим мешком?
- * Шуба, шапка, красный нос,
- * Это Дедушка
- * Мороз



- * Внучка с дедушкой приходит,
- * В хоровод ребят заводит.
- * С ними пляшет и поёт
- * Всем подарки раздаёт,
- * С тоненькой фигурочкой
- * Девочка
- * Снегурочка





Вам потребуется:
Плотная белая бумага
Цветная бумага
Декоративная сетка
Тесьма разного цвета и золотистая
Перо
Палетки снежинки, шарики
Декоративные цветы
Шишки ели или сосны, ягоды сухие
Бусинки

* А ещё нам потребуется

* Фантазия

* Хорошее настроение

* и немного терпения





Правила безопасной работы с ножницами


1. Соблюдай порядок на своем рабочем месте.
2. Перед работой проверь исправность инструментов.
3. Не работай ножницами с ослабленным креплением.
4. Работай ножницами только на своем рабочем месте.
5. Следи за движением лезвий во время работы.
6. Ножницы клади кольцами к себе.
7. Подавай ножницы кольцами вперед.
8. Не оставляй ножницы открытыми.
9. Не играй с ножницами, не подноси ножницы к лицу.
10. Используй ножницы по назначению.



- * Правила безопасной работы с клеем
- * 1. При работе с клеем пользуйся кисточкой, если это требуется.
- * 2. Бери то количество клея, которое требуется для выполнения работы на данном этапе.
- * 3. Излишки клея убирай мягкой тряпочкой или салфеткой, осторожно прижимая ее.
- * 4. Кисточку и руки после работы хорошо вымой с мылом.

2 Из цветной бумаги вырежи
прямоугольник любого размера приклей
на открытку

1 сложи лист пополам




3 Возьми кусочек сетки и
приклей на прямоугольник



4 Из тесьмы завязываем
несколько бантиков и
собираем в один



* Последовательно украшаем открытку




Физминутка

Ветер песенку поет
На лесной опушке,
Танцевать меня зовет
В хоровод к подружкам.

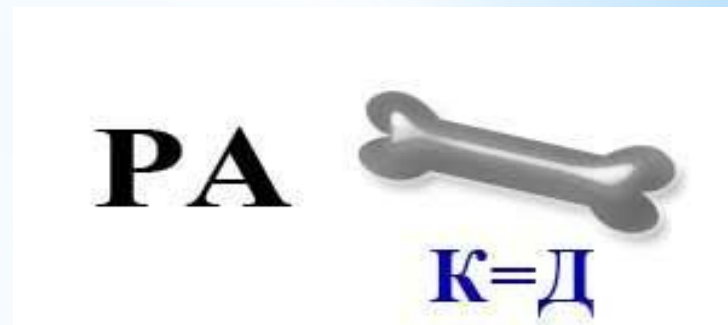
Ветер, ветер, дуй
сильней,
Чтоб плясалось веселей
Ледяной кружинке -
Маленькой снежинке.




РЕБУСЫ



подарок



радость




карнавал



фейерверк



* Вернисаж эко стиль



* [krasivie-kartinki.ru/kartinki-...](#)

[Картотека по технологии на тему:](#)

[Памятки по правилам безопасной...](#)

[nsportal.ru/nachalnaya-shkola/..](#)