

Модульное оригами


Кузьмина М.П.
МАОУ СОШ № 9
г. Боровичи



























Треугольные модули оригами




Заготовить прямоугольники.




Сложить прямоугольник по длине
пополам.




Сложить полоску пополам по ширине.




Загнуть уголки к середине.







Перевернуть фигуру на другую сторону.



Загнуть уголки ■




Загнуть вверх нижние части модуля.



Согнуть МОДУЛЬ пополам.



Части модуля.





Короткая
сторона

Длинная
сторона

Способы сборки.

