

**«Поделка из бумаги.
Открытка «Летящая
бабочка»**

Урок технологии в 1 классе



Мамуля, спасибо, что ты у меня есть!

28 ноября – День Матери



Бабочки



Открытка «Летящая бабочка»




Для работы нужно:
цветная бумага или картон
карандаш
НОЖНИЦЫ



Правила безопасной работы с ножницами:

- **Работай ножницами только на своём рабочем месте.**
- **Ножницы клади кольцами к себе.**
- **Подавай ножницы кольцами вперёд.**
- **Не оставляй ножницы открытыми.**
- **Храни ножницы в чехле лезвиями вниз.**
- **Не играй с ножницами, не подноси ножницы к лицу.**



Шаг 1



Шаг 2




Шаг 3



Шаг 4



Шаг 5



Акватипия – печатание рисунков водяными красками



Рефлексия.

