


# «ОТКРЫТКА К 8 МАРТА»

АВТОР: ГАВРИЛОВА Т.В.  
УЧИТЕЛЬ НАЧАЛЬНЫХ КЛАССОВ  
МБОУ «СОШ №25»

Г. ВЛАДИВОСТОК  
2020Г.

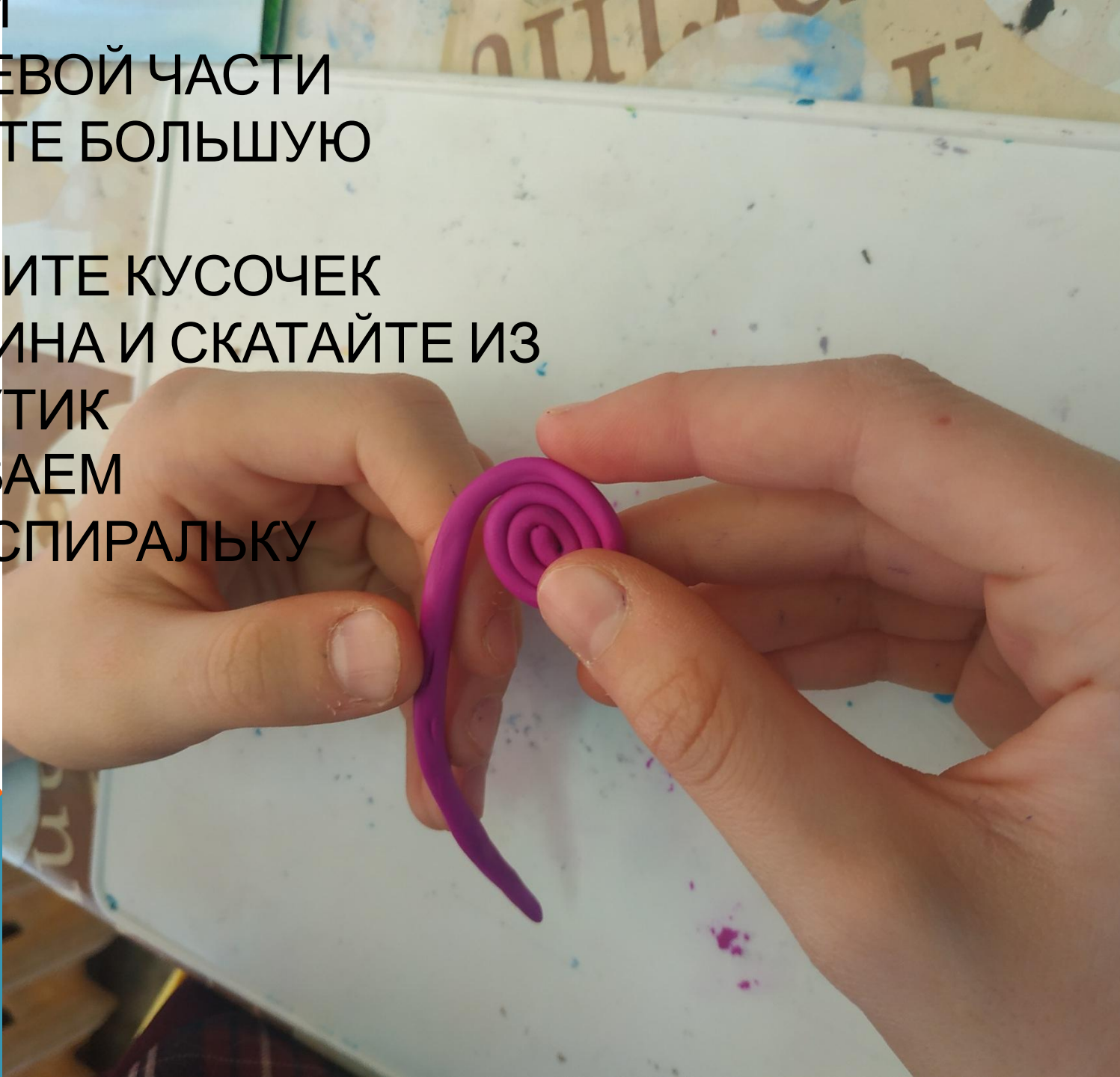


ПОПЮЛІАМ

2. НА ЛИЦЕВОЙ ЧАСТИ  
НАРИСУЙТЕ БОЛЬШУЮ  
ЦИФРУ 8

3. ОТЛОМИТЕ КУСОЧЕК  
ПЛАСТИЛИНА И СКАТАЙТЕ ИЗ  
НЕГО ЖГУТИК

4. СКРУЧИВАЕМ  
ЖГУТИК В СПИРАЛЬКУ



ЕСЛИ ВЫ ВОЗЬМЕТЕ 2  
ЖГУТИКА И СКРУТИТЕ ИХ, ТО  
ПОЛУЧИТЕ РАЗНОЦВЕТНЫЕ  
ЦВЕТЫ





**ВЫКЛАДЫВАЕМ НАШИ ЦВЕТЫ-СПИРАЛЬКИ  
ПО КОНТУРУ ВОСЬМЕРКИ**




# ЦВЕТЫ МОГУТ БЫТЬ РАЗНОГО ЦВЕТА И ФОРМЫ



# УКРАСИМ НАШУ КОМПОЗИЦИЮ ЛИСТЬЯМИ



ОТЛОМИМ КУСОЧЕК ПЛАСТИЛИНА, СКАТАЕМ ИЗ НЕГО ТРУБОЧКУ, РАСПЛЮЩИМ ЕЕ И ПРИДАДИМ ФОРМУ КАПЕЛЬКИ



**НАПИШЕМ СЛОВО «МАРТА» И НАША  
ОТКРЫТКА ГОТОВА!**





***ВОТ ТАКАЯ КРАСОТА У НАС ПОЛУЧИЛАСЬ!***