




Корней Чуковский
МУХА-ЦОКОТУХА



ДЕТСКАЯ КЛАССИКА


Корней Чуковский
**ДОКТОР
АЙБОЛИТ**





И сказала скалка:
"Мне Федору жалко".
И сказала чашка:
"Ах, она бедняжка!"
И сказали баяны:
"Надо бы вернуться".
И сказали утки:
"Мы Федору не враги!"

Долно, долго поговала
И ласкала их она.
Полывала, умывала.
Полоскала их она.
"Уж не буду, уж не буду
Я посуду обжигать.
Буду, буду я посуду
И любить и уважать!"



Планирование работы.

1. Продумать композиционное расположение геометрических фигур на тарелке.

2. Распределить детали аппликации на картонной тарелочке.

3. Приклеить детали к основе.

Не забудем и про наши пальчики.

Давайте подготовим их к работе.

Правила безопасности.

- 1.** При работе с клеем пользуйся кисточкой, если это требуется.
- 2.** Бери то количество клея, которое требуется для выполнения работы на данном этапе.
- 3.** Излишки клея убирай мягкой тряпочкой или салфеткой, осторожно прижимая ее.
- 4.** Кисточку и руки после работы хорошо вымой с мылом.

Приступайте к самостоятельной работе.

