


Тема: "Изготовление вазы с цветами"




Приступим к работе!

1. Возьмем картон желтого цвета



3. Обводим




2. Берем шаблон вазы и простой карандаш.

1. Берем салфетку



2. Делаем жгутик



3. Наклеиваем




1. Берем салфетку другого цвета



2. Делаем жгутик!

Приклеиваем, отрезая лишнее.



Повторяем, чередуя цвета салфеток!



Делаем Цветы!

I) Вырезаем листочки по шаблону, приклеиваем.



II) Для цветов: 1. Берем салфетку.
2. Складываем ее.
3. Крест накрест скрепляем степлером.
4. Обрезаем концы.
5. Отделяем слой от слоя.



Приклеиваем цветочки к листочкам!



ГОТОВО
!