



# Правила безопасной работы на уроках технологии



# Разновидности инструментов



Два конца, два  
кольца,  
Посередине гвоздик.




Всех на свете  
обшивает,  
Что сошьёт — не  
надевает.

# Разновидности инструментов




На пальце одном  
Ведёрко вверх дном.




Железный жучок,  
На хвосте – червячок.

# Разновидности инструментов


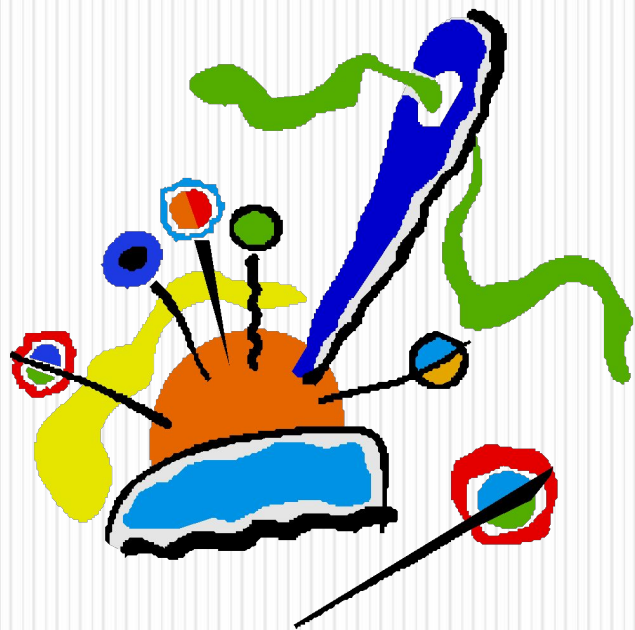


Где упрётся хвостом,  
Станет дырка потом.



Эти палки - средство от  
тоски,  
С них снимают кофты и  
носки.

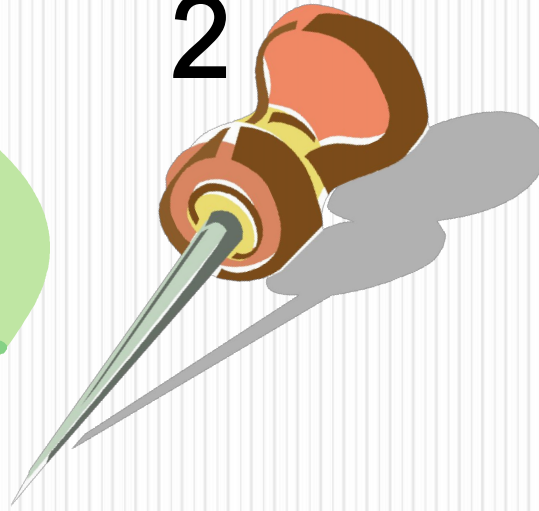
Хранить котлеты и другие изделия в пакетах и пакетах, заморозить их в морозильной камере.



1



2




3



4




5




6



7




Работай только исправным инструментом






Применяй инструмент строго по назначению

Иглы и булавки хранят только в игольнице



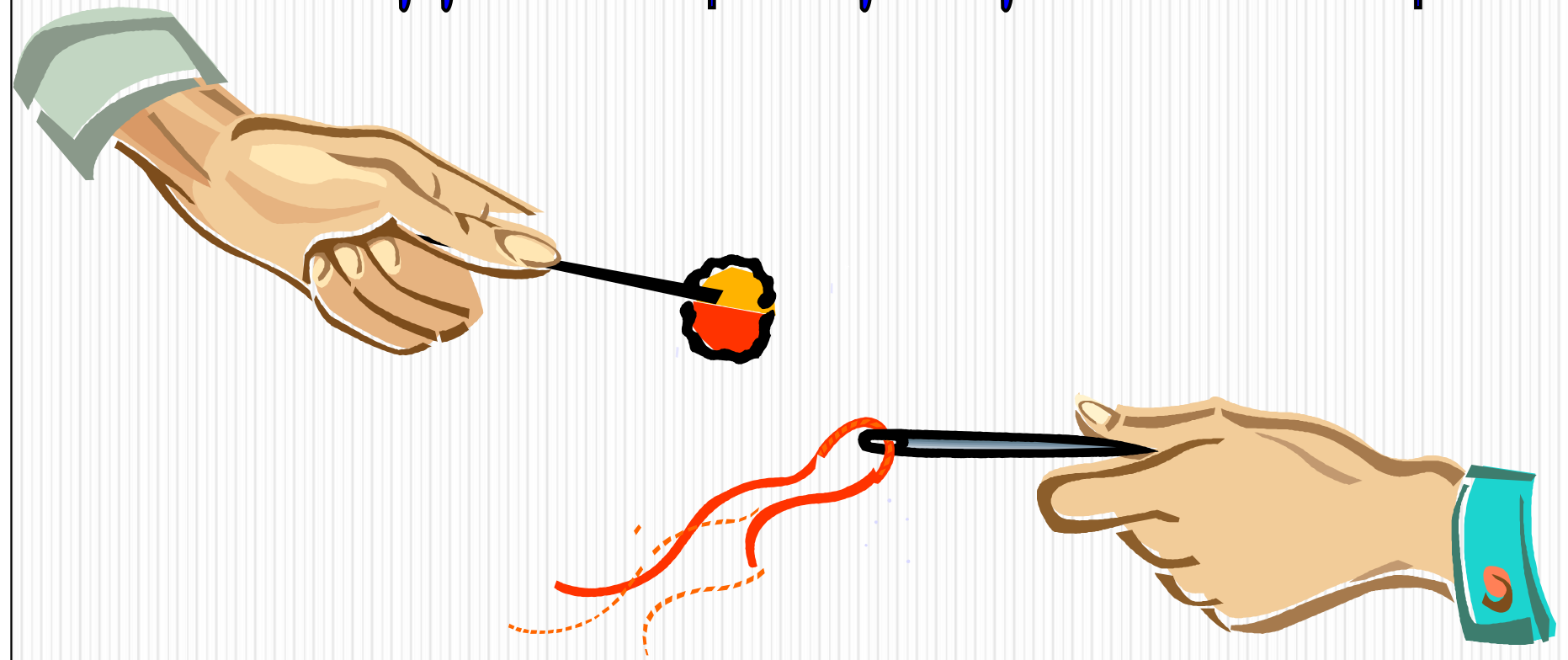


Не пользуйся ржавой иглой!



Не втыкай иглу в одежду!


Подавай иглу ушком вперёд, булавку - колечком вперёд.



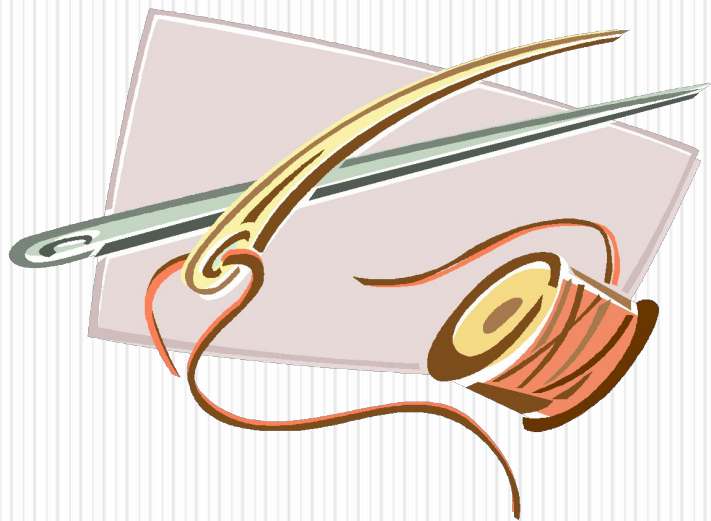
# Подавай ножницы кольцами вперёд




# Шей с напёрстком





До работы и после нее проверь количество иголок





Окончив работу, убери инструменты на место.



Приведи рабочее место в порядок.