


Поделка «Кораблик Победы».





В апреле 2016 года стартовала акция памяти «Кораблик Победы». Автором этой акции стала пятиклассница из Феодосии Екатерина Кимпинская.

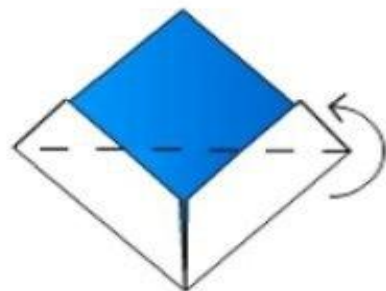
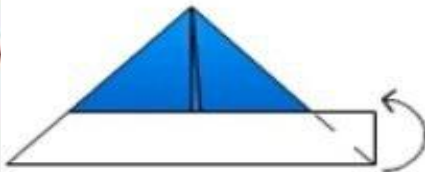
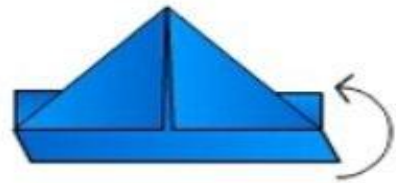
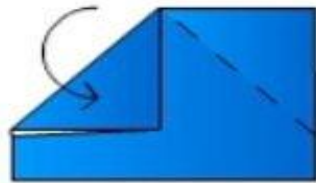
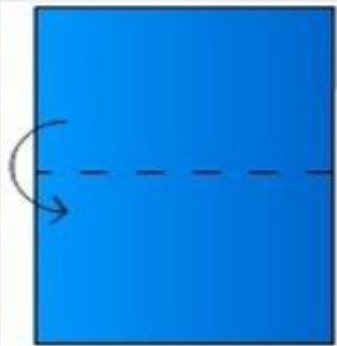
9 Мая на воду спустят тысячи корабликов с именами тех, кто защищал Родину.

Предлагаем вам присоединиться к этой замечательной акции.

Материалы:

- Лист бумаги формата А4
- Ножницы
- Клей
- Распечатки георгиевской ленты, звезды





Навстречу солёным дождям и ветрам
«Кораблик Победы» плывёт по волнам,
«Кораблик Победы» идёт не один -
Флотилия белая рядышком с ним.
Флотилия памяти пусть не умрёт.
Кораблик Победы по морю плывёт...
Валентина Скворцова



Варианты оформления могут быть и другие.
На другой стороне располагаются ФИО
участника ВОВ.
С Днём Победы!



ИСТОЧНИКИ:

<http://podelka-rukodelie.mybabbie.ru/pictures/14259-kak-slozhit-iz-bumagi-korablik.jpg>-схема

<http://www.stihi.ru/2016/04/16/322>-текст

<http://pedsovet.su/ld/355/90473880.jpg>-шаблон

