

*Светает рано по утрам,
Проталины и тут, и там.
Ручей шумит, как водопад.
Скворцы к скворечнику летят.
Звенят под крышами капли.
Медведь с еловой встал постели.
Всех солнышко тепло ласкает.
Кто это время года
знает?*

РЕЧЕВАЯ МИНУТКА

- Ско**л**ько ме**с**яцев в го**д**у?
- Назов**и**те вес**е**нные ме**с**яцы.
- У ко**г**о де**н**ь рожд**е**ния весно**й**?
- Ско**л**ько де**н**ей в го**д**у?
- Како**е** вре**м**я го**д**а ты лю**б**ишь?

Отгадайте загадку

**Первым вылез из землицы
на проталинке.**

**Он мороза не боится,
Хоть и маленький.**



Подснежник

Где растут подснежники?





**Будем делать аппликацию
из ватных дисков**

Подснежники

Подснежники

ЗАЯВКА **Что нужно для работы?**

МАТЕРИАЛЫ:

Ватные диски

Картон

Зеленая бумага

Инструменты:

- Ножницы
- Фломастер зелёный
- Клей ПВА
- Кисточка





ЭТАПЫ РАБОТЫ

Взять картон синего цвета




**К ватному диску приложить шаблон
вырезать по краю шаблона цветок**




Из ватных дисков вырезать 3 цветка



Нарезать из зелёной бумаги полоски для листьев



**Отрезать от листа зеленой бумаги три
полоски для стебля**



Приклеить стебли



Приклеить листья



Физминутка

- Влево - вправо повернись и в подснежник превратись!
- Вот подснежники проснулись, улыбнулись, потянулись.
Раз – росой они умылись,
- Два - изящно покружились,
- Три – нагнулись и присели
- И на солнце поглядели.
- Влево - вправо повернись и в ребяток превратись.

Приклеить цветки из ватных дисков




Приклеить сугробы




Рефлексия



**Мне все понятно.
Я молодец!**



**У меня не всё
получилось, но я
старался!**



**Мне надо быть
внимательнее!**

